

DÉLIBÉRATION
du conseil d'administration
de l'Université Bourgogne Europe

Séance du 11 mars 2026

Délibération n° 2026 – 11/03/2026 – 4

Approbation du compte financier 2025 au vu du rapport des commissaires aux comptes
Approbation de l'affectation des résultats et des provisions

- VU le code de l'éducation
- VU les articles R. 719-51 et suivants du code de l'éducation, notamment les articles R. 719-102 et R. 719-104
- VU les articles 202, 210, 211, 212 et 214 du décret n° 2012-1246 du 7 novembre 2012 relatif à la gestion budgétaire et comptable publique
- VU le décret n° 2024-1157 du 4 décembre 2024 portant création de l'Université Bourgogne Europe et approbation de ses statuts
- VU l'arrêté du 20 septembre 2023 relatif aux règles budgétaires des organismes
- VU l'arrêté du 18 décembre 2015 relatif aux tableaux budgétaires applicables aux établissements publics à caractère scientifique, culturel et professionnel (EPSCP) et aux établissements publics à caractère scientifique et technologique (EPST) dans le cadre de l'élaboration, de la présentation et de l'exécution de leur budget
- VU les statuts de l'Université Bourgogne Europe

Quorum en début de séance : 19

Le quorum étant atteint,

Après en avoir délibéré, le conseil d'administration approuve :

Article 1 :

Le conseil d'administration approuve les éléments d'exécution budgétaire suivants :

- 2 852 ETPT, dont 2 478 ETPT sous plafond d'emplois législatif et 374 ETPT hors plafond d'emplois législatif
- 293 975 787,84 € d'autorisations d'engagement dont :
 - 230 634 618,57 € personnel
 - 44 576 307,85 € fonctionnement
 - 18 764 861,42 € investissement
- 295 725 596,84 € de crédits de paiement dont :
 - 230 634 618,57 € personnel
 - 43 964 528,15 € fonctionnement et intervention
 - 21 126 450,12 € investissement
- 291 511 149,87 € de recettes
- 4 214 446,97 € de solde budgétaire déficitaire

Article 2 :

Le conseil d'administration approuve les éléments d'exécution comptable suivants :

- 895 662,42 € de variation de trésorerie négative
- 1 781 721,51 € de résultat patrimonial déficitaire
- 4 278 039,76 € de capacité d'autofinancement
- 9 021 042,08 € de variation négative de fonds de roulement (prélèvement sur fonds de roulement)

Article 3 :

Le conseil d'administration décide d'imputer le déficit de l'exercice, soit 1 781 721,51 €, sur le report à nouveau (solde créditeur).

Les tableaux des emplois, des autorisations budgétaires, de l'équilibre financier, de la situation patrimoniale et des opérations pluriannuelles sont annexés à la présente délibération.

Refus de vote : 0	Suffrages exprimés : 30
Abstention(s) : 0	Pour : 30
	Contre : 0

Dijon, le 11 mars 2026

Le Président de l'Université Bourgogne Europe,


Vincent THOMAS

PJ. : Les tableaux des emplois, des autorisations budgétaires, de l'équilibre financier, de la situation patrimoniale et des opérations pluriannuelles sont annexés à la présente délibération.

Délibération transmise à la rectrice de la région académique Bourgogne-Franche-Comté
Chancelière de l'Université Bourgogne Europe

Délibération publiée sur le site Internet de l'établissement



**RAPPORT DE GESTION
DU COMPTE FINANCIER 2025**

Note de présentation de l'ordonnateur

Table des matières

I – Analyse des autorisations budgétaires	2
1. Les autorisations d’emplois (tableau 1).....	2
2. Les crédits budgétaires : autorisations d’engagement et crédits de paiement (tableaux 2 et 3)	2
➤ <i>Autorisations budgétaires de masse salariale</i>	2
➤ <i>Autorisations budgétaires de fonctionnement</i>	4
➤ <i>Autorisations budgétaires d’investissement :</i>	7
3. Les recettes.....	9
➤ <i>La subvention pour charges de service public (SCSP)</i>	9
➤ <i>Les autres financements de l’Etat</i>	10
➤ <i>La fiscalité affectée</i>	11
➤ <i>Les autres financements publics</i>	11
Les autres financements publics se portent à 21 400 587,32 € en 2025, en augmentation de 796 018,17 €.	11
➤ <i>Les recettes propres</i>	12
4. Le solde budgétaire.....	13
II – L’équilibre financier : tableau 4 (équilibre financier), et tableau 5 (opérations pour compte de tiers) .	13
III – La trajectoire financière de l’établissement	14
1. Analyse des agrégats budgétaires.....	14
➤ <i>Les restes à payer</i>	14
➤ <i>Le solde budgétaire</i>	15
2. Analyse des opérations pluriannuelles (tableau 9).....	15
3. Analyse des agrégats comptables	16
Après une nouvelle baisse marquée par rapport à l’exercice précédent, le résultat comptable 2025 est déficitaire, pour la première fois depuis 2016. Malgré une baisse d’ampleur comparable, la capacité d’autofinancement reste encore excédentaire à la clôture. L’exercice 2025 est également marqué par un prélèvement notable opéré sur le fonds de roulement, issus des résultats excédentaires des exercices précédents et nécessaire au financement des emplois stables (acquisitions d’immobilisations et réalisation de travaux en cours) de l’exercice.	16
➤ <i>Le compte de résultat</i>	16
➤ <i>La capacité d’autofinancement (CAF)</i>	19
➤ <i>Le fonds de roulement (FDR) et la trésorerie</i>	20

RAPPORT DE GESTION – COMPTE FINANCIER 2025

Le compte financier retrace **la situation comptable et financière de l'établissement au terme de chaque année civile**. Il constitue un document composite émanant de l'agent comptable et de l'ordonnateur.

Le décret du 7 novembre 2012 relatif à la gestion budgétaire et comptable publique (GBCP) précise, dans son article 211, que le compte financier comprend :

- Les états retraçant les autorisations budgétaires et leur exécution (tableaux 1 et 2) ;
- Le tableau présentant l'équilibre financier (tableau 4) ;
- Les états financiers annuels (bilan, compte de résultat, état de l'évolution de la situation patrimoniale et annexe des comptes annuels) ;
- La balance des comptes des valeurs inactives.

Le dossier de présentation du compte financier comprend également les tableaux budgétaires suivants présentés pour information de l'organe délibérant :

- Le tableau des dépenses par destination et des recettes par origine (tableau 3) ;
- Le tableau des opérations pour compte de tiers (tableau 5) ;
- Le plan de trésorerie (tableau 7) ;
- Le tableau des opérations sur recettes fléchées (tableau 8) ;
- Le tableau des opérations pluriannuelles (tableau 9 – *tableau soumis au vote pour les établissements d'enseignement supérieur*) ;
- Le tableau de synthèse budgétaire et comptable.

Le compte financier est accompagné d'un rapport de gestion établi par l'ordonnateur pour l'exercice écoulé.

Ce rapport a pour vocation d'analyser les différents états budgétaires et comptables et d'expliquer les écarts constatés dans l'exécution budgétaire entre les exercices 2024 et 2025.

Les états budgétaires retracent les encaissements et les décaissements réellement effectués par l'établissement, tandis que les états relatifs à la situation patrimoniale intègrent des données comptables, présentant ainsi les éléments selon une comptabilité en droits constatés.

Plusieurs faits marquants caractérisent l'exercice 2025. D'une part, concernant les dépenses, la progression de la masse salariale témoigne de l'impact, pour partie des décisions de l'établissement et, surtout, des mesures nationales sur le budget de l'établissement. Le fonctionnement connaît une augmentation. Celle-ci porte principalement sur la maintenance, les frais de mission et les frais divers. Le niveau des investissements est également fortement impacté par la fin de plusieurs opérations structurantes, telles que les constructions en cours (DataCenter). D'autre part, concernant les recettes, on constate également une augmentation des recettes propres, principalement celles issues de la formation continue et de l'apprentissage (à nuancer toutefois cf infra).

Le **résultat comptable** de l'exercice 2025 est **déficitaire de 1 781 721,51 €**, en baisse de 2 260 440,41 € par rapport à l'exercice précédent, la hausse des produits (29,5 M€) ne couvrant pas la hausse des charges (29,71 M€).

La progression des dépenses de masse salariale résulte une nouvelle fois du poids du glissement-vieillesse-technicité (GVT) supporté intégralement par l'établissement à hauteur de 1,4 M€ et de la hausse du Cas Pension au 01 janvier 2025 (+ 4 points). Il convient de préciser que le GVT n'a pas été compensé depuis 2019 et que le poids cumulé de cette dépense s'élève désormais à 16 M€.

Bien que le résultat comptable soit déficitaire, **l'équilibre financier de l'établissement** est assuré par une capacité d'autofinancement positive. Toutefois, comme nous l'avons déjà souligné lors des exercices précédents, ce déficit contribue à la dégradation de notre situation financière.

Le présent rapport analysera les autorisations budgétaires avant de présenter l'équilibre financier et la trajectoire budgétaire de l'établissement.

I – Analyse des autorisations budgétaires

1. Les autorisations d'emplois (tableau 1)

L'établissement est soumis à une double contrainte, en euros et en emplois : il dispose d'un plafond d'autorisations budgétaires pour l'ensemble des emplois rémunérés par l'établissement et d'un plafond d'emplois fixé par l'Etat et financé par celui-ci.

La notification ministérielle définitive du 12 décembre 2025 porte le plafond 1 à hauteur de 2 526 ETPT.

La prévision budgétaire des plafonds d'emplois évolue entre 2024 et 2025.

Depuis le budget initial 2023, un changement de méthode est à signaler dans l'élaboration du tableau des emplois. Il est désormais construit sur la base de la mobilisation prévisionnelle par l'établissement des plafonds notifiés par l'état.

Prévision en ETPT	2024	2025	Variation en valeur	Variation en %
Plafond 1	2 480	2 496	16	0,64%
Plafond 2	420	396	-24	-6,06%
Total exercice budgétaire	2 900	2 892	-8,00	-0,28%

Le tableau 1 présente l'exécution effective des plafonds d'emplois au 31 décembre 2025.

Au titre de l'exercice 2025, l'exécution effective de ces plafonds est la suivante :

Consommation en ETPT	2024	% d'exécution	2025	% d'exécution
Plafond 1	2 431	98,02%	2 478	99,28%
Plafond 2	364	86,67%	374	94,44%
Total exercice budgétaire	2 795	96,38%	2 852	98,62%

Le taux d'exécution du **plafond 1** évolue, à hauteur de 99% en 2025 contre 98% en 2024.

L'exécution progresse de +47 ETPT, dont 32 pour les personnels BIATSS et 15 pour les personnels enseignants, en lien avec les corrections de plafond ainsi que les campagnes d'emplois 2024 et 2025.

Le taux d'exécution du **plafond 2** passe de 86,67% en 2024 à 87,59% en 2025. L'exécution évolue de +10 ETPT, principalement Enseignant, correspondant notamment aux recrutements liés aux contrats de recherche.

2. Les crédits budgétaires : autorisations d'engagement et crédits de paiement (tableaux 2 et 3)

➤ *Autorisations budgétaires de masse salariale*

L'établissement est soumis à une double contrainte concernant sa masse salariale :

- le respect des plafonds d'emplois notifiés par le ministère,
- le respect de l'enveloppe financière déléguée par ce dernier.

En termes de masse financière, la comparaison entre la prévision budgétaire et son exécution est la suivante :

MASSE SALARIALE	2024	2025	Variation	Evolution
Prévision	225 364 096,00	233 912 241,00	8 548 145,00	3,79%
Exécution	222 295 334,35	230 634 618,57	8 339 284,22	3,75%

Les **crédits de paiement** de la masse salariale se portent, au titre de l'exercice 2025, à 230 634 618,57 € dont 450 724 € de dépenses hors paye (intermittents du spectacle et action sociale).

La masse salariale a progressé budgétairement entre 2024 et 2025 de 8 339 284 €, soit + 3,75%.

Rappel GBCP :

Il convient de rappeler ici que le tableau 2 concerne la comptabilité budgétaire et ne prend pas en compte l'intégralité des éléments portés en comptabilité générale, notamment pour ce qui concerne les opérations de clôture. Les autorisations budgétaires du tableau 2 retracent ce qui a été réellement décaissé en 2025 (230 634 618,57 €). En revanche, les éléments de comptabilité générale portés dans le tableau 6 (situation patrimoniale) intègrent les opérations de fin d'exercice (charges à payer et produits à recevoir) ayant vocation à être rattachées comptablement à l'exercice 2025 (228 150 508,04 €). D'autre part, la masse salariale présentée en comptabilité budgétaire (tableau 2) comprend les impôts et taxes sur salaires, alors que ces derniers sont intégrés aux charges de fonctionnement dans le résultat comptable (tableau 6).

Les dépenses de masse salariale connaissent une progression plus importante (8,34 M€) qu'entre les exercices 2023 et 2024 (5,79 M€). La masse salariale continue sa progression par de nouvelles mesures à l'initiative de l'Etat, dont la hausse du CAS Pension, les mesures LPR et traduit l'impact des campagnes d'emplois des années 2023/2024 et 2024/2025.

Les dépenses de masse salariale de l'établissement progressent en raison :

- de l'impact du GVT solde non financé par l'Etat qui pèse à hauteur de 1,4 M€ ;
- de plusieurs mesures nationales générant des hausses de dépenses non négligeables, notamment la Loi de Programmation pour la Recherche (LPR) ;
- de la hausse du CAS Pension ;
- de la charge d'enseignement.

Les principaux facteurs d'évolution sont les suivants :

- **Le Glissement Vieillesse Technicité (GVT) : 1,4 M€ en 2025, intégralement supportés par l'établissement** . Le coût du GVT est en baisse par rapport à l'exercice précédent ;
- **Le schéma d'emploi évolue suite aux variations des effectifs HU, des effectifs de contrats doctorants**, des effets des campagnes d'emplois 2024 et 2025. Cette évolution se chiffre à hauteur de 0,86 M€ ;
- La **Loi de Programmation pour la Recherche (LPR) en augmentation de 634 000€** € pour les enseignants-chercheurs (revalorisation prime et repyramidage) et 180 000 € pour les personnels BIATSS (revalorisation prime et repyramidage) ;
- La hausse de 4 points du **Cas Pension : 3,5 M€** en 2025 ;
- Les **heures complémentaires et vacations d'enseignement payées en 2025** (année universitaire 2024/2025 + reliquats + année universitaire 2025/2026) progressent de 12 867 heures par rapport à celles payées en 2024 (année universitaire 2023/2024 + reliquats + année universitaire 2024/2025), en raison notamment des variations d'effectifs pour la formation initiale, et principalement sur des heures financées sur ressources propres.

La progression constatée sur 2025 se porte ainsi à **0,63 M€ (coût chargé)**. Au total, **219 230 heures complémentaires et vacances** d'enseignement ont été payées sur 2025 (logiciel SAGHE).

- La variation des dépenses de masse salariale sur contrats de recherche en augmentation de 908 000 € ;
- La variation de la masse salariale gérée en composante en hausse de 242 000 €, correspondant principalement à la formation continue.

Les dépenses hors paie ont progressé à hauteur de 450 724 € au titre de l'action sociale et de la prise en charge des intermittents du spectacle pour les besoins du Pôle Culture.

Les dépenses de masse salariale (rémunérations principales et cotisations sociales) sont impactées mécaniquement par l'ensemble de ces éléments, dont les principales hausses correspondent au coût du GVT et des mesures nationales (CAS Pension, LPR).

En ce qui concerne le taux d'exécution budgétaire au titre de l'exercice 2025, il représente **98,60%** des prévisions de la masse salariale.

MASSE SALARIALE	BUDGETE	REALISE	TAUX D'EXEC
2024	225 364 096,00	222 295 334,35	98,64%
2025	233 912 241,00	230 634 618,57	98,60%
Variation en valeur	8 548 145,00	8 339 284,22	
Evolution en %	3,79%	3,75%	

Le taux d'exécution des dépenses de masse salariale reste stable en 2025. Un réajustement des dépenses a été réalisé dans le cadre du budget rectificatif n°2, au regard de l'exécution attendue. La sous-exécution budgétaire constatée se situe principalement sur les budgets des composantes et services (taux d'exécution de 87,4 %), le budget correspondant au socle de masse salariale géré en central étant exécuté à 99,8 %.

➤ *Autorisations budgétaires de fonctionnement*

Les dépenses de fonctionnement hors masse salariale se portent à **44 576 307,85 € d'autorisations d'engagement** et **43 964 528,15 € de crédits de paiement**.

Elles sont en augmentation de **3 766 546,75 € (9,23 %)** pour ce qui concerne les AE et de **3 712 826,20 € (9,22 %)** pour ce qui concerne les CP.

Le taux d'exécution des crédits de paiement de fonctionnement est de **90,10 %** :

CREDITS DE PAIEMENT FONCTIONNEMENT hors MS et amortissements	BUDGETE	REALISE	TAUX D'EXECUTION
2024	50 567 539,00	40 251 701,95	79,60%
2025	48 796 207,00	43 964 528,15	90,10%
Variation en valeur	-1 771 332,00	3 712 826,20	
Variation en %	-3,50%	9,22%	

Le **taux d'exécution**, à hauteur de 90,10 %, est en augmentation par rapport à l'exercice précédent qui était de 79,60 %.

La reprogrammation des moyens pluriannuels, dans le cadre des budgets rectificatifs de fin d'exercice, a permis d'ajuster les prévisions budgétaires en tenant compte de l'avancement réel des conventions concernées. Pour rappel, 2 731 882 € ont été reprogrammés entre 2025 et 2026 et années suivantes.

Les enveloppes annuelles ouvertes sur le budget central ont également fait l'objet d'un ajustement dans le cadre des budgets rectificatifs.

Cependant, ces déprogrammations ne permettent pas de mettre suffisamment en concordance les prévisions budgétaires avec l'exécution réelle.

A l'inverse de l'exercice 2024, l'année 2025 est marquée par une hausse de 8,26%. Toutefois, les différents postes de dépenses évoluent de manière différente par rapport à l'exercice précédent.

L'analyse des différents postes de dépenses permet de dégager des évolutions contrastées.

Plusieurs postes de dépenses sont à la baisse :

- <i>Assurances</i> :	92 018 €
- <i>Frais de viabilisation</i> :	1 438 137 €
<i>(dont l'électricité - 1 562 619 €)</i>	
- <i>Documentation</i> :	- 57 945 €
- <i>Frais postaux et télécommunications</i> :	- 89 174 €
- <i>Impôts et taxes</i> :	- 33 485 €
- <i>Autres services extérieurs</i> :	- 416 083 €

A l'inverse, d'autres présentent des hausses :

- <i>Autres services de charges de gestion</i> :	2 193 320 €
- <i>Entretien, réparation et maintenance</i> :	1 947 268 €
- <i>Achats et fournitures</i> :	162 123 €
- <i>Etudes et recherche</i> :	145 772 €
- <i>Les dépenses de personnels (mise à disposition)</i> :	199 081 €
- <i>Frais de mission</i> :	364 258 €
- <i>Frais de réception</i> :	55 105 €
- <i>Frais divers</i> :	582 707 €

La baisse la plus marquée concerne les dépenses de viabilisation (1,44 M€), principalement en raison de la réévaluation des prix de l'énergie, ainsi que les autres services extérieurs (0,42 M€). À l'inverse, on observe une hausse significative des autres services de gestion (2,19 M€), due notamment à la gestion des bourses Erasmus, désormais comptabilisées en opérations budgétaires (et non plus en opérations pour comptes de tiers), aux bourses du projet Quanteem, ainsi qu'à des subventions (comme celle du MESR pour l'infrastructure IAAS stockage) et à une régularisation avec la COMUE concernant le reversement des crédits récurrents pour l'année 2021. Par ailleurs, les frais de mission ont augmenté de 0,36 M€, et la hausse des dépenses d'entretien et de réparation des bâtiments se poursuit (1,95 M€).

Le tableau 3 retrace la consommation des crédits de paiement par destination :

FONCTIONNEMENT			
DESTINATION	CP CONSOMMES 2024	CP CONSOMMES 2025	VARIATION
Formation initiale et continue	7 145 837,97	8 744 346,65	1 598 508,68
Bibliothèque et documentation	1 388 606,15	1 363 115,64	-25 490,51
Recherche	5 674 284,52	5 397 039,76	-277 244,76
Diffusion des savoirs et musées	358 936,25	341 196,50	-17 739,75
Immobilier	15 821 171,38	16 843 659,99	1 022 488,61
Pilotage et support	8 029 096,87	9 563 028,54	1 533 931,67
Etudiants	1 833 768,81	1 712 141,07	-121 627,74
TOTAL CP	40 251 701,95	43 964 528,15	3 712 826,20

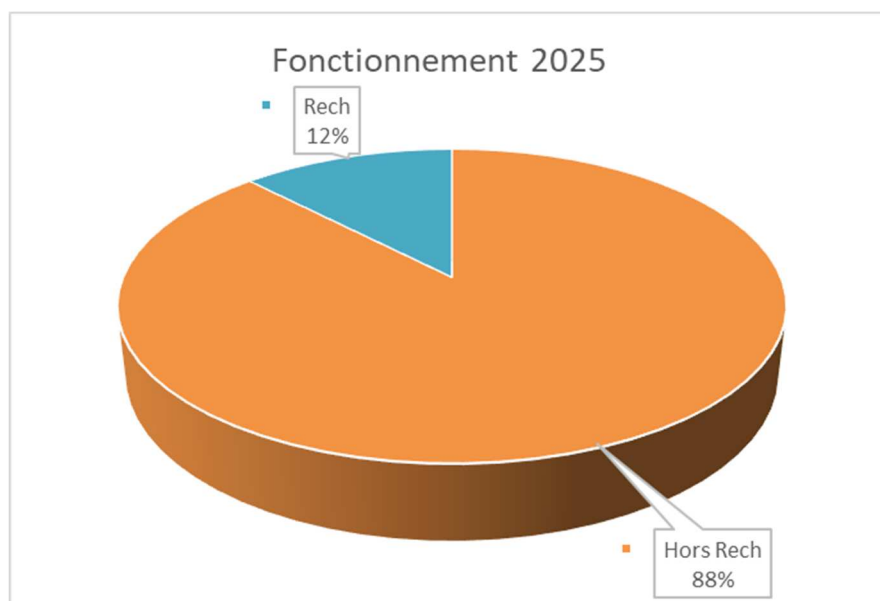
La consommation des crédits par destination comparativement à l'année précédente est marquée par une augmentation à l'exception de la recherche, de la vie étudiante et de la bibliothèque et documentation.

La principale augmentation se porte sur la formation initiale et continue qui s'explique par une hausse des dépenses sur la formation continue, les bourses au titre du projet Quanteem mais aussi par une forte augmentation des mises à disposition de la formation continue fléchée UMDPCS.

L'augmentation se porte également sur le pilotage et les fonctions support principalement par la gestion des bourses Erasmus initialement gérées en opérations pour compte de tiers. La hausse des dépenses de l'immobilier est liée à la hausse de l'entretien et de la maintenance.

On constate à l'inverse une baisse de la vie étudiante sur les crédits CVEC et les appels à projets liés à la Vie Etudiante pour lesquels les dépenses interviendront sur l'exercice 2026.

Le poids des dépenses de fonctionnement est différent selon le secteur d'activité : les dépenses de fonctionnement réalisées « hors recherche » s'élèvent à 38 292 475,01 € (87,72 %) et les dépenses relatives au secteur recherche à 5 397 039,76 € (12,28 %).



➤ **Autorisations budgétaires d'investissement :**

Les **autorisations d'engagement d'investissement se portent à 18 764 861,42 €** en 2025 pour une budgétisation de 21 692 302 €.

Concernant les **crédits de paiement**, les dépenses d'investissement de l'exercice 2025 se portent à **21 126 450,12 €** pour une budgétisation de 26 632 448,00 €, ce qui représente un **taux d'exécution de 79,33 %**.

CREDITS DE PAIEMENT Investissement	BUDGETE	REALISE	TAUX D'EXECUTION
2024	21 657 367,00	14 065 376,08	64,94%
2025	26 632 448,00	21 126 450,12	79,33%
Variation en valeur	4 975 081,00	7 061 074,04	
Variation en %	22,97%	50,20%	

La reprogrammation des crédits d'investissement, opérée dans le cadre des budgets rectificatifs 2025, a permis de déprogrammer sur l'exercice 2026 et les suivants 8 944 170 € contre 5 834 666 € comparativement à l'exercice précédent. Par ailleurs, le taux d'exécution budgétaire connaît une nette amélioration et passe de 64,94 % en 2024 à 79,33 % en 2025.

Les autorisations d'engagement augmentent de 4 038 628,07 €, et les crédits de paiement de 7 061 074,04 €. Pour rappel, ces derniers avaient connu une diminution de 6,65 M€ en AE et 16,34 M€ en CP l'an passé.

Les hausses les plus significatives sur l'exercice 2025 portent principalement sur :

- les immobilisations et autres immobilisations corporelles pour 1,31 M€ dont :
 - Les installations techniques (0,52 M€) correspondent à des matériels tels que la microscopie – profilométrie, du matériel d'optique (lasers), du matériel pour le service hygiène et sécurité (mobilier de mise en sécurité) ;
 - Les dépenses relatives principalement au matériel informatique (1,37 M€) sont liées à l'acquisition de serveurs et de systèmes pour le stockage et la sauvegarde de données.
- les immobilisations en cours pour 5,47 M€ dont :
 - Les dépenses de constructions en cours (5,65 M€) portant sur l'extension du Datacenter (3,6 M€), la rénovation énergétique du bâtiment Mesures Physiques au Creusot et la construction du bâtiment Calhipso ;

A l'inverse les immobilisations corporelles rencontrent une baisse qui porte sur les dépenses au titre des travaux de construction tels que les AAP Résilience 2 (les bâtiments Médecine, Mirande, Droit...).

Une baisse est également constatée sur l'ensemble des immobilisations en cours de : 0,15 M€.

Le tableau 3 présente l'exécution des dépenses d'investissement par destination :

INVESTISSEMENT			
DESTINATION	CP CONSOMMES 2024	CP CONSOMMES 2025	VARIATION
Formation initiale et continue	2 430 318,06	2 382 313,56	-48 004,50
Bibliothèque et documentation	0,00	26 130,49	26 130,49
Recherche	1 684 484,48	3 112 503,28	1 428 018,80
Diffusion des savoirs et musées	0,00	0,00	0,00
Immobilier	9 285 659,51	14 546 039,84	5 260 380,33
Pilotage et support	525 582,51	951 849,68	426 267,17
Etudiants	139 331,58	107 613,27	-31 718,31
TOTAL CP	14 065 376,14	21 126 450,12	7 061 073,98

L'analyse par destination de dépenses montre que les **dépenses relatives à l'immobilier et le secteur recherche** affichent les augmentations les plus marquées. Celles-ci sont directement liées aux dépenses concernant les infrastructures numériques (Data Center), la rénovation énergétique du bâtiment Mesures Physiques.

Le **secteur de la recherche, contrairement à l'exercice précédent génère une hausse significative** principalement suite aux contrats d'appel à projet Région Bourgogne Franche Comté et DRARI (équipement pour le laboratoire CTM, achat de microscope, achat d'un spectromètre..).

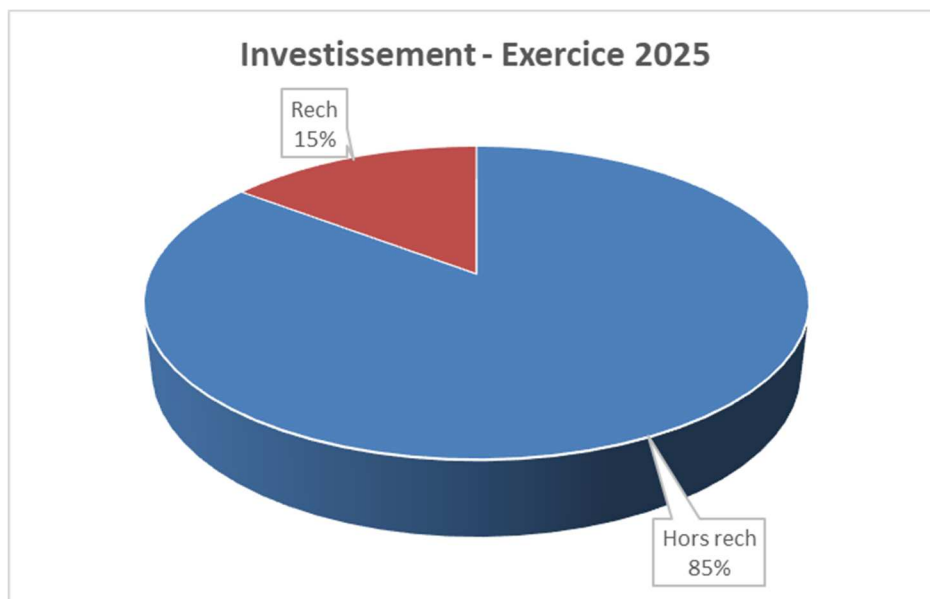
Les investissements relatifs à la **formation initiale et continue**, connaissent une diminution mineure comme sur l'exercice précédent.

On constate une augmentation des investissements relatifs aux **bibliothèques et à la documentation** qui s'explique par l'achat de mobiliers.

La hausse du **pilotage et support** les dépenses portent principalement sur les projets CPER Isite-BFC (0,39 M€) et un remplacement de serveurs de virtualisation.

La hausse constatée sur **l'immobilier** se porte sur les immobilisations en cours telles que les constructions : extension du Data Center – 2^{ème} tranche (3,6 M€), construction du bâtiment Calhipso au Creusot (0,91 M€), la rénovation énergétique du bâtiment Mesures Physiques (1,6 M€) et le plan de sobriété sur l'eau chaude (0,76 M€). En parallèle, nous constatons une diminution sur certains projets tels que la restructuration du bâtiment Droit-Lettres (- 1,14 M€) et l'aménagement des campus territoriaux pour la vie étudiante (- 0,71M€).

Les dépenses d'investissement se répartissent principalement entre le secteur hors recherche, avec 18 013 946,84 € (soit 85,27 % du total), et le secteur recherche, qui représente 3 112 503,28 € (14,73 % des investissements).



3. Les recettes

Les recettes budgétaires reflètent les sommes effectivement perçues par l'établissement. Les recettes sont par principe globalisées, et par exception fléchées. Pour l'exercice 2025, l'établissement a décidé d'affecter spécifiquement 1 M€ de recettes aux opérations immobilières, bien qu'aucune nouvelle opération n'ait finalement été engagée. Par ailleurs, la GBCP ne permet plus de distinction entre les recettes budgétaires de fonctionnement et celles d'investissement.

Les recettes de l'établissement se portent à 291 511 149,87 € au titre de l'exercice 2025 contre 278 281 239,60 € en 2024. Elles connaissent une hausse de 13 229 910,27 € (soit 4,75 %).

On constate une évolution favorable par rapport à celle constatée au compte financier de l'exercice précédent, qui avait vu une diminution du niveau global des recettes. La hausse la plus marquée se porte sur la Subvention pour Charges de Service Public et les recettes propres.

Globalement, le **taux d'exécution** des recettes en 2025 est de **98,36 %**, en hausse par rapport à l'exercice 2024 (97,31 %) :

Recettes	BUDGETE	REALISE	TAUX D'EXECUTION
2024	285 969 308,00	278 281 239,60	97,31%
2025	296 364 016,00	291 511 149,87	98,36%
Variation en valeur	10 394 708,00	13 229 910,27	
Variation en %	3,63%	4,75%	

➤ *La subvention pour charges de service public (SCSP)*

La SCSP notifiée augmente de **6,8 M€** en 2025. Une augmentation de 3,13 % comparativement à celle constatée de l'exercice 2024 qui à l'inverse était en diminution (-0,03 M€).

La notification définitive du 12 décembre 2025 porte le montant total à 224 561 278 € :

SCSP	2024	2025	Variation	Variation en %
Masse salariale	197 286 837,00	202 872 772,00	5 585 935,00	2,83%
Fonctionnement	20 458 905,00	21 688 506,00	1 229 601,00	6,01%
TOTAL	217 745 742,00	224 561 278,00	6 815 536,00	3,13%

L'analyse détaillée de la SCSP reste relativement complexe dans la mesure où son périmètre évolue tous les ans. Le suivi et l'analyse sont par conséquent de plus en plus ardues.

Malgré tout, les évolutions suivantes peuvent être dégagées :

- **La dotation de fonctionnement qui affiche une augmentation de 1 229 601 € entre 2024 et 2025 se porte principalement sur :**
 - o *le projet de recherche de M.Bouhelier : 20 000 € ;*
 - o *le programme lié au projet Cosin : 1 294 000 € ;*
 - o *des régularisations diverses à la baisse : 84 399 €.*

- **La dotation de masse salariale progresse de 5 585 935 € entre 2024 et 2025.**
Cette évolution correspond principalement aux trois points suivants :
 - o *la hausse du Cas Pension au 01/01/2025 : 3 374 249 € ;*
 - o *le dispositif LPR 2025 : 1 529 683 € ;*
 - o *la 1^{ère} tranche du COMP 2025 : 639 837 €.*

Le financement du **Partenariat Public Privé** est notifié en dotation de fonctionnement pour **850 000 €, soit une baisse de 85 000 €**. En revanche, depuis 2017, la SCSP n'intègre plus les crédits d'investissement du PPP notifiés en fonds propres (notification de 635 000 € reçue distinctement de la SCSP).

La notification ministérielle finale ainsi augmente de 6 815 536 € en 2025.

➤ *Les autres financements de l'Etat*

Les autres financements de l'Etat se portent à **4 304 825,55 €** en 2025, contre 4 936 898,73 € en 2024, soit une **diminution de 632 073,18 €**.

La baisse des financements continue de se poursuivre sur l'exercice 2025 mais nettement moindre comparativement aux exercices 2023 et 2024.

L'évolution est très contrastée entre le **secteur hors recherche, qui affiche une diminution de 498 069 €,** et le secteur **recherche de 134 005 €**.

Pour le **secteur hors recherche**, on observe une diminution globale de 0,5 M€, ce qui représente une baisse de 15,68 %. Cette évolution s'explique surtout par l'absence de facturation du projet PIA-VRAI sur l'exercice 2025, contrairement à 2024 où une facturation avait été enregistrée.

Le secteur recherche enregistre également une baisse des **recettes d'un montant de 134 005 € :**

Les encaissements en provenance de l'ANR connaissent une diminution. Ils s'expliquent principalement par les recettes du projet « Préservation de l'emploi de R&D dans le cadre du Plan de relance Etat » pour lesquels nous avons perçu les recettes sur l'exercice 2024 (642 569 €) contre 23 938 € en 2025. Ils correspondent aux reliquats attendus.

Recettes Conso RE	2024	2025	Ecart	Variation
Autres financements de l'Etat	4 936 898,73	4 304 825,55	-632 073,18	-12,80%

➤ *La fiscalité affectée*

La fiscalité affectée émane uniquement de la CVEC (Contribution Vie Etudiante et Campus) mise en place à compter du 1^{er} juillet 2018.

L'encaissement de la CVEC se porte, au titre de l'exercice 2025 à **2 161 197,63 €** contre 2 207 302,34 € **soit une baisse de 46 104,71 €** comparativement à l'exercice 2024. Pour rappel, les modalités de versement ont été modifiées en 2023 et s'effectuent dorénavant par année civile faisant suite au **décret n°2022-1509 du 1^{er} décembre 2022** qui modifie les articles D.841-6 à 841-9 du code de l'éducation sur trois points principaux dont les versements liés à la CVEC.

- **Campagne 2023/2024 (CVEC 2024)** : l'encaissement total s'élève à **2 207 302,34 € dont le versement est effectué sur l'année civile** sur la base des effectifs finaux inscrits (29 722 étudiants).
- **Campagne 2024/2025 (CVEC 2025)** : l'encaissement total s'élève à **2 161 197,63 € dont le versement est effectué sur l'année civile** sur la base des effectifs finaux inscrits (29 818 étudiants).

Le taux d'exécution de cette recette se porte à 100 % :

	2024	2025	Variation en valeur	Variation en %	Taux d'exécution
Fiscalité affectée	2 207 302,34	2 161 197,63	-46 104,71	-2,09%	100,00%

➤ *Les autres financements publics*

Les autres financements publics se portent à 21 400 587,32 € en 2025, en augmentation de 796 018,17 €.

L'augmentation des financements comme les exercices précédents, se poursuit.

Les autres financements publics intègrent principalement les financements émanant de l'ANR, des fonds européens, des financements régionaux du CRBFC et des autres collectivités territoriales.

Le secteur **hors recherche** enregistre une hausse de ses recettes, s'élevant à 699 281 €, tandis que le secteur recherche affiche une hausse des recettes de 96 738 €.

Le **tableau 3** permet de constater les principales évolutions suivantes :

- **ANR** : financements encaissés à hauteur de **6 M€** contre 3,3 M€ en 2024. Cette augmentation est liée principalement aux appels à projet pour les chaires de professeur junior, les différents projets (Freemov, Trapwine) mais aussi les projets STRADA et CAIRE.
- **Région** : financements encaissés à hauteur de 7 036 669,20 € contre 6 701 242,63 € en 2024, soit une **augmentation de 335 426,57 €**. Cette augmentation résulte principalement du secteur hors recherche (0,77 M€). Si les recettes de fonctionnement reculent tels que pour le département de maïeutique et pour les appels à projets de la Vie Etudiante. A l'inverse les recettes d'investissement progressent par le financement des simulateurs du département d'Odontologie et les travaux de rénovation et d'extension des bâtiments ainsi que les rénovations énergétiques finalisées. En revanche le secteur recherche accuse une baisse (0,4 M€).
- **Fonds européens** : financements encaissés à hauteur de 4 828 752,94 €, contre 5 970 939,49 € en 2024, soit une **diminution de 1 142 186,55 €**. Cette diminution concerne une recette de 2,9 M€, perçue en 2024 au titre des investissements dans les infrastructures numériques, et qui ne sera plus encaissée en 2025. Pour la partie fonctionnement, nous constatons une hausse sur les financements du projet Erasmus et du projet Master Quanteem.
- **Les autres financements publics** connaissent une diminution de **2,36 M€** par le financement de Dijon Métropole au profit du DATA Center (- 730 000 €), les financements internationaux connaissent une baisse suite à une facturation de deux exercices en 2024 et aucun financement par les départements.

Recettes Conso RE	2024	2025	Ecart	Variation
Autres financements publics	20 604 569,15	21 400 587,32	796 018,17	3,86%

➤ **Les recettes propres**

Les recettes propres se portent à **39 083 261,37 €**, en augmentation de 6 296 533,99 € par rapport à 2024.

Cette hausse s'oriente principalement sur le secteur hors recherche.

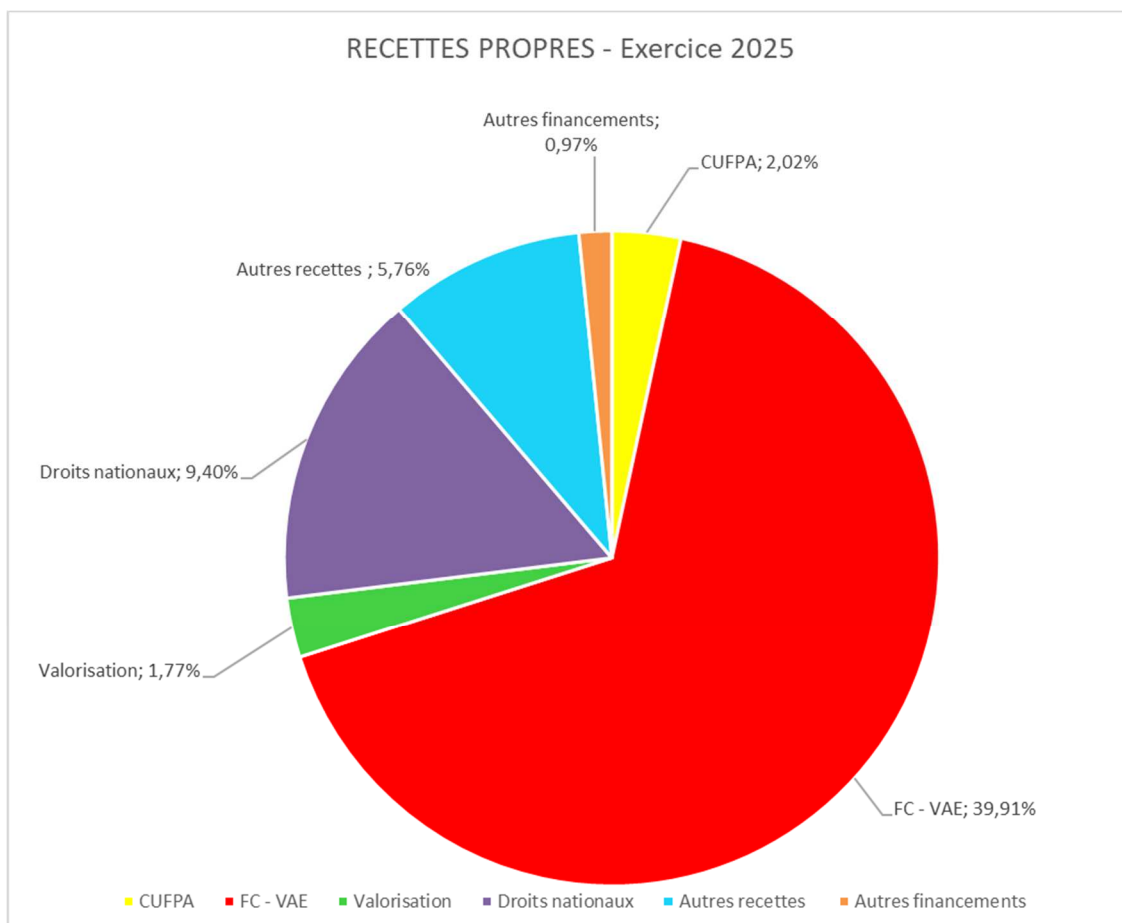
Après une forte diminution des recettes sur l'exercice 2024 qui s'était portée principalement sur les recettes au titre de la formation continue et de l'apprentissage, sur l'exercice 2025 ce même poste est en forte augmentation. Cet écart s'explique notamment par une modification sur les appels de fonds du CFA du Sup qui permet de percevoir le 1^{er} appel de fonds sur l'année N contrairement aux années précédentes où il y avait un décalage d'exercice.

Le tableau 3 des recettes par origine permet d'établir les principaux constats suivants :

- **Formation continue et de l'apprentissage, VAE et droits spécifiques : une hausse de 9 173 301 €** contre une baisse en 2024 de 8 451 997,49 €
 - Une évolution significative de près de 9,5 M€ (+79 %) est observée sur le poste de l'apprentissage. Cette variation ne reflète pas l'activité réelle de l'apprentissage, mais résulte de décalages de facturation ou de facturations tardives pour l'exercice 2024, dont 4,5 M€ perçus en retard, gonflant ainsi artificiellement le résultat de l'exercice. Sans ce décalage, les recettes au titre de l'exercice 2024 aurait dû être de 7,7 M€ contre 9,3 M€ en 2025. L'augmentation d'1 M€ porte sur le changement de modalité du 1^{er} appel de fonds à la versé sur cet exercice et non l'exercice suivant.
 - une baisse sur la formation continue de 0,28 K€ : La baisse se porte sur le service de formation continue pour lequel on s'interroge entre une baisse d'activité et/ou des retards et décalages de facturation. A l'inverse, nous continuons d'afficher une augmentation des recettes de la formation continue facturées par les composantes, ainsi que pour la formation continue de santé.
- **Taxe d'apprentissage – CUFPA : en hausse de 343 273 €**
Les modalités de collecte de la CUFPA ont été modifiées sur l'année 2023. Les versements sont dorénavant centralisés par la Caisse des Dépôts via la plateforme Soltea et reversés par vague aux établissements bénéficiaires. Les retards successifs entraînent des déséquilibres dans les versements et les factures réalisées. Le dernier versement attendu sur l'exercice 2024 n'a été versé qu'en 2025 (478 000 €) mais en revanche tous les versements attendus sur l'exercice 2025 sont intervenus sur ce même exercice 2025. Néanmoins, la collecte 2025 est inférieure de 110 380 € à celle de 2024.
- **Prestations de recherche et valorisation : en baisse de 131 694 €**, résultant principalement de prestations de recherche sur contrats de valorisation. Elle se porte sur les ventes et prestations telles que les mesures et expertises liées avec SAYENS.
- **Droits nationaux : en augmentation de 329 157 €**
On observe une progression du montant total des droits. Cette hausse s'explique principalement par l'augmentation des droits nationaux, liée à la croissance du nombre d'étudiants inscrits, mais aussi par une diminution des droits propres, en raison d'un décalage dans les facturations.
- **Dons et legs : aucun don ou legs n'a été perçu sur l'exercice 2025.**
- **Les autres recettes : en baisse de 2 870 514,23 €**, résultent d'une part par une baisse des factures des charges à destination du CROUS, et de l'Institut Agro (-0,63 K€), et d'autre part d'une

annulation de recette suite à des trop-perçus sur les avances de charges, les produits des activités annexes et les mises à disposition.

Recettes Conso RE	2024	2025	Ecart	Variation
Recettes propres	32 786 727,38	39 083 261,37	6 296 533,99	19,20%



4. Le solde budgétaire

Il traduit la différence entre la consommation des crédits de paiement et les recettes réellement encaissées.

Le solde budgétaire entre les dépenses effectuées à hauteur de 295 725 596,84 € et les recettes encaissées à hauteur de 291 511 149,87 € est ainsi **déficitaire de 4 214 446,97 € contre un excédent de 1 668 827,22 € sur l'exercice 2024.**

II – L'équilibre financier : tableau 4 (équilibre financier), et tableau 5 (opérations pour compte de tiers)

Le tableau d'équilibre financier permet d'apprécier l'équilibre du budget soumis au vote.

Il met en évidence les besoins et les moyens mobilisables par l'établissement pour couvrir l'ensemble des opérations ayant un impact sur la trésorerie, qu'il s'agisse d'opérations budgétaires ou non.

Le tableau 4 fait apparaître un **prélèvement de la trésorerie à hauteur de 895 662,42 €** au titre de l'exercice 2025.

Le tableau 5 précise le détail des décaissements et des encaissements au nom et pour le compte de tiers.

Les besoins de financement (décaissements) se décomposent ainsi :

- du solde budgétaire déficitaire à hauteur de 4 214 446,97 € ;
- 948,49 € au titre de remboursements de cautions (cautions de clés ou de badge d'accès) et de nouveaux prêts (prêts d'action sociale) ;
- 7 643 114,72 € au titre d'opérations pour le compte de tiers : il s'agit d'opérations qui impactent la trésorerie de l'établissement mais qui n'ont pas été intégrées aux prévisions budgétaires (opérations détaillées dans le tableau n°5 des opérations pour compte de tiers) ;
- - 252 212,32 € au titre d'autres décaissements sur comptes de tiers : il s'agit notamment de décaissements avant ordonnancement principal (prélèvements).

Les financements destinés à couvrir ces besoins (encaissements) émanent :

- de dépôts et cautionnements à hauteur de 1 720 € (clés, badges) ;
- d'opérations pour le compte de tiers à hauteur de 9 582 327,81 € (bourses AMI et ERASMUS, projet Decadocs, TVA, aide au permis de conduire des apprentis...);
- d'encaissements sur comptes de tiers à hauteur de 1 126 587,63 € : recettes à classer ayant été encaissées mais en attente de rapprochement ou d'émission de titre de recette.

Le tableau 4 permet de constater que les décaissements (11,61 M€) sont supérieurs aux encaissements (10,71 M€), traduisant ainsi un prélèvement sur la trésorerie.

III – La trajectoire financière de l'établissement

1. Analyse des agrégats budgétaires

Les agrégats budgétaires permettent d'analyser la soutenabilité du budget de l'établissement et sa situation financière.

➤ **Les restes à payer**

Le niveau des restes à payer traduit les autorisations d'engagement consommées mais non soldées par un paiement.

Les restes à payer initiaux s'élevaient, en début d'exercice, à 29 390 334,42 €.

Les restes à payer s'élèvent à - 1 749 809 € au titre de l'exercice 2025. Cela porte le niveau final des restes à payer à 27 640 525,42 €.

Il convient de préciser que ce niveau intègre les autorisations d'engagement du PPP qui seront soldées par un paiement sur les exercices à venir (durée restante : 14 ans).

Les restes à payer sur l'exercice 2025 sont en diminution de 1,09 M€. Ils se portent principalement sur l'investissement pour 1,33 M€. A l'inverse, le fonctionnement est à la hausse de 0,24 M€.

Les restes à payer relatifs au PPP se portant à 14,37 M€, **le niveau des restes à payer réels de l'établissement est de 13,27 M€.**

L'exercice 2025 sera marqué par un nouveau décalage lié principalement à l'immobilier (- 15 %).

Le niveau des RAP nécessite ainsi un suivi accru dans la mesure où ils consommeront des crédits de paiement ouverts au titre de l'exercice 2025.

➤ *Le solde budgétaire*

Il traduit la différence entre la consommation des crédits de paiement et les recettes réellement encaissées.

Le solde budgétaire déficitaire se porte à 4 214 446,97 € au titre de l'exercice 2025. Il affiche une forte diminution de **5 883 274,19 €** par rapport à l'exercice 2024 qui faisait apparaître un solde excédentaire de 1 668 827,22 €.

Ce solde budgétaire résulte du niveau des dépenses (295 725 596,84 €) et des recettes (291 511 149,87 €) constaté sur l'exercice 2025.

Le niveau des dépenses augmente de 19 113 184,46 €, impactant défavorablement le solde budgétaire, alors que le niveau des recettes connaît une progression de 13 229 910,27 €. Ces évolutions éclairent la variation globale constatée sur le solde budgétaire.

Le **niveau des dépenses contrairement à l'exercice précédent connaît une augmentation (19,11 M€) contre - 11,95 M€** (en 2024). C'est la conséquence d'une part, de la hausse des dépenses d'entretien, de réparation et de maintenance, des frais de mission et d'autre part des opérations immobilières qui portent sur les immobilisations en cours (Data center, bâtiment Mesures Physiques). Par ailleurs, le déploiement de nouvelles mesures impacte le niveau des dépenses principalement de la masse salariale. Les dépenses de fonctionnement augmentent de 3,71 M€, les dépenses d'investissement de 7,06 M€, et la masse salariale augmente quant à elle de 8,34 M€.

L'exercice 2025 affiche également une augmentation **des recettes** de 13,23 M€ contre une diminution de 4,32 M€ sur l'exercice 2024. Deux catégories de recettes évoluent de manière significative. Les variations portent d'une part sur la SCSP (6,82 M€) et d'autre part sur les recettes propres (6,30 M€). Elles constituent les faits les plus marquants résultant notamment des nouvelles mesures telles que la hausse du CAS Pension, des revalorisations mais aussi par les décalages de facturation sur la formation continue et de l'apprentissage (le CFA du Sup a procédé au paiement de 4,5 M€ sur l'exercice 2025). Les autres financements publics progressent également de 0,80 M€.

Il est important de souligner que le solde budgétaire reflète les encaissements réels de l'exercice 2025, indépendamment de l'exercice comptable auquel ces opérations doivent être rattachées. Cela explique l'écart entre le solde budgétaire basé sur une logique de caisse et le solde comptable qui suit une logique patrimoniale globale.

Le **poids des opérations pluriannuelles** impacte favorablement le solde budgétaire : les PPI, la formation continue, les contrats de recherche et les contrats d'enseignement génèrent un **excédent global de 10 054 560,20 €**.

Le solde budgétaire déficitaire final de l'exercice affiche une nette amélioration par rapport au solde prévisionnel au sortir du dernier budget rectificatif (- 12,98 M€).

L'écart constaté entre la prévision budgétaire et l'exécution effective des crédits est moins marquée que l'exercice précédent. Les taux d'exécution augmentent globalement, nous constatons une nette amélioration du taux d'exécution sur l'investissement.

Le déficit budgétaire traduit une diminution de la trésorerie à montant égal, qui apparaît dans le tableau 4 d'équilibre financier.

2. Analyse des opérations pluriannuelles (tableau 9)

Le tableau 9 permet d'apprécier la soutenabilité des opérations pluriannuelles et la manière dont elles impactent le solde budgétaire.

L'analyse des écarts entre les recettes et les crédits de paiement permet de constater un excédent de 10 054 560,20 €, en diminution par rapport à 2024 (11 199 172,79 €).

Cet excédent peut s'expliquer ainsi :

- **Opérations de recherche** : 9 472 038,23 € de recettes réalisées pour 9 361 878,36 € de crédits de paiements décaissés, soit un **solde excédentaire de 110 159,87 €**, en régression par rapport à 2024 (excédent de 3 845 141,84 €).
- **PPI** : 4 431 099,06 € de recettes réalisées pour 11 870 660,12 € de crédits de paiements décaissés, soit un **solde déficitaire de 7 439 561,06 €**, nettement supérieur à l'exercice 2024 (- 337 681,14 €).
- **Opérations de formation continue** : 25 151 885,28 € de recettes réalisées pour 9 364 236,36 € de crédits de paiements décaissés, soit un **solde excédentaire de 15 787 648,92 €** en forte hausse par rapport à 2024 (6 792 418,31 €). Cette hausse est liée principalement à l'apprentissage, par des décalages de facturations. Cependant il est important de préciser que le solde affiché ne prend pas en compte l'impact de la charge d'enseignement et de la masse salariale.
- **Contrats d'enseignement** : 7 936 325,18 € de recettes réalisées pour 6 340 012,71 € de crédits de paiement exécutés, soit un **solde excédentaire de 1 596 312,47 €**, en très nette augmentation comparativement à l'exercice précédent (899 293,78 €).

Ainsi, les opérations pluriannuelles pèsent favorablement sur le solde budgétaire sous l'effet d'un excédent global de **10 054 560,20 €**.

Le solde excédentaire de la formation continue, des contrats d'enseignements et des contrats de recherche génère un abondement de la trésorerie, tandis que les PPI dégagent un déficit traduisant à l'inverse une avance de trésorerie par l'établissement.

L'analyse plus détaillée des opérations de recherche, des contrats d'enseignement et des PPI permet d'identifier le poids de ces opérations. Le solde négatif total de ces opérations est de 5 733 088,72 € et peut se décomposer ainsi :

- **L'excédent de 0,11 M€ sur les contrats de recherche** se traduit principalement par les recettes reçues en provenance des appels à projets ANR ;
- **L'excédent de 1,60 M€ sur les contrats d'enseignement** correspond principalement aux bourses Erasmus gérées budgétairement et non plus en opérations pour compte de tiers, le projet QUANTEEM ;
- **Le déficit de 7,44 M€** se porte sur les PPI : si l'exercice 2024 a généré des recettes sur les investissements, l'année 2025 a été plus marquée par les dépenses (Data Center, InfraNum...).

3. Analyse des agrégats comptables

Après une nouvelle baisse marquée par rapport à l'exercice précédent, le résultat comptable 2025 est déficitaire, pour la première fois depuis 2016. Malgré une baisse d'ampleur comparable, la capacité d'autofinancement reste encore excédentaire à la clôture. L'exercice 2025 est également marqué par un prélèvement notable opéré sur le fonds de roulement, issus des résultats excédentaires des exercices précédents et nécessaire au financement des emplois stables (acquisitions d'immobilisations et réalisation de travaux en cours) de l'exercice.

➤ *Le compte de résultat*

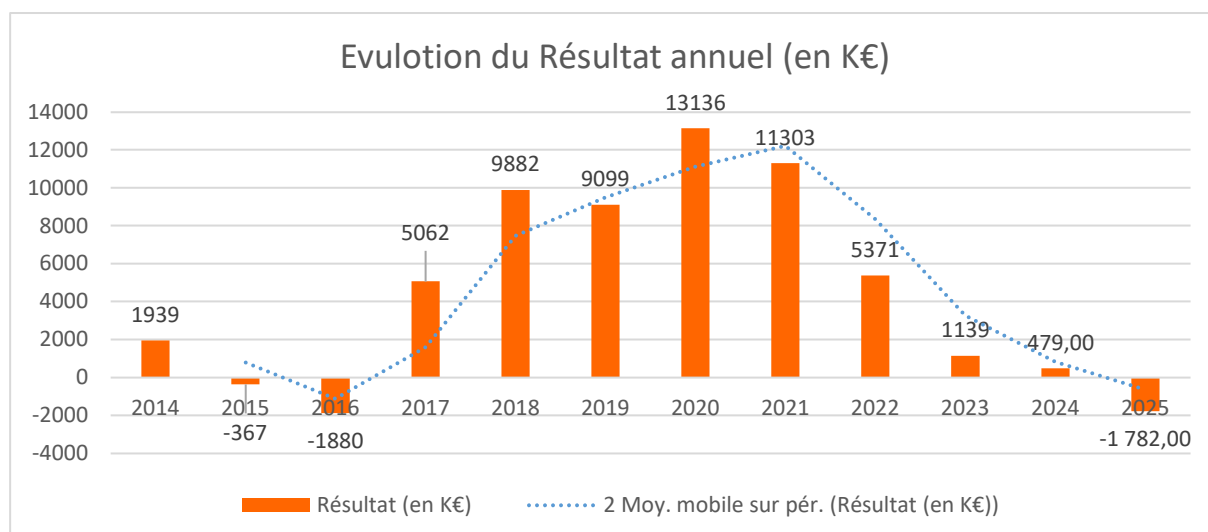
Le résultat, en baisse de 2 260 440 € par rapport à 2024, présente un déficit de 1 781 722 € en 2025 :

en euros	2024	2025	Evolution
Excédent Brut d'Exploitation	7 158 806,43	5 069 697,80	-2 089 108,63
Résultat d'exploitation	1 097 377,72	-1 016 601,73	-2 113 979,45
Résultat financier	-618 658,82	-765 119,78	-146 460,96
Résultat comptable	478 718,90	-1 781 721,51	-2 260 440,41

**Evolution du résultat depuis 2014
(avec prélèvement sur FDR en 2015*) :**

* Déficit comptable lié à la baisse de la SCSP d'un montant de 1,033 M€ (mesure nationale)

Une baisse régulière du résultat comptable de 2014 à 2016 a été suivie d'une progression tendancielle jusqu'à 2020. Si la baisse constatée entre 2020 et 2021 était conjoncturelle et liée au contexte de crise sanitaire antérieur (le niveau du résultat 2020 était exceptionnel, tandis que le résultat 2021 restait en réalité en progression par rapport aux exercices 2019 et antérieurs, cf. courbe tendancielle ci-après), la baisse notable et structurelle amorcée en 2021 se confirme de nouveau en 2025, pour passer en déficit.



Le résultat 2025 se décompose ainsi :

RESULTAT (K€)	2025	2024	Evolution
Charges :			
Charges de fonctionnement hors personnel	43 508	39 079	4 429
Charges de personnel	230 830	221 519	9 311
Dotations aux amortissements et provisions	22 049	22 067	-18
Charges financières	765	773	-7
TOTAL CHARGES (K€)	297 152	283 438	13 714
Produits :			
SCSP	224 561	217 746	6 816
autres subventions	16 630	12 970	3 660
Ressources propres	35 799	34 818	982
Produits de la fiscalité	2 417	2 223	193
Reprises	15 963	16 006	-43
Produits financiers	0	154	-154
TOTAL PRODUITS (K€)	295 370	283 916	11 454
RESULTAT (K€)	-1 782	479	-2 260

La baisse du résultat entre 2024 et 2025 est la conséquence d'une hausse significative des charges (+13,7 M€) supérieure à celle des produits (+11,5 M€).

Cette évolution défavorable du résultat s'explique principalement par la hausse marquée des charges de personnel (+9,3 M€), à l'instar des évolutions constatées depuis 2020, qui n'est pas couverte par la variation de la SCSP, malgré une hausse importante (+6,8 M€).

En revanche, l'augmentation des autres produits d'exploitation (+4,8 M€) permet de compenser la hausse des charges de fonctionnement hors personnel (+4,4 M€).

Concernant les charges d'exploitation, leur hausse provient en premier lieu des charges de personnel.

Après une progression exponentielle des charges de personnel constatée depuis 2021 (+5,1 M€ en 2021, puis +11,6 M€ en 2022, enfin + 12,2 M€ en 2023), puis quelque peu modérée en 2024 (+4 M€), celle-ci s'est à nouveau accrue sur 2025 (+9,3 M€). Parmi ces dernières :

- Les rémunérations principales brutes augmentent de 2,6 M€ ;
- Les rémunérations accessoires (vacations et heures complémentaires) augmentent de 0,7M€ ;
- Les primes et indemnités augmentent de 1,1 M€ ;
- Les cotisations augmentent de 4,6 M€.

Les charges de fonctionnement (hors personnel) sont en hausse de 4,4 M€

Hormis les charges de viabilisation (fluides), en baisse notable de 1,1 M€, conséquence de la baisse des dépenses d'électricité à due concurrence, la majorité des postes est en augmentation ; on relève notamment les hausses significatives suivantes :

- Les charges de maintenance, en hausse de 1,8 M€ ;
- Les prestations de services diverses, en augmentation de 0,6 M€ ;
- Les autres charges de gestion, en hausse de 2,3 M€ sous l'effet notamment de la comptabilisation en compte de charge des bourses Erasmus depuis l'exercice 2024 (pour les programmes initiés en 2024), auparavant enregistrées en opération pour compte de tiers, ainsi que la reprise par l'Université Bourgogne Europe de la gestion des bourses du master Quanteem (auparavant gérées par la COMUE).

Dans une moindre mesure, on note également une hausse des charges d'acquisition de fourniture (+0,2 M€), ainsi que de frais de missions, déplacements, et colloques (+ 0,4 M€).

La charge d'amortissement et provision est stable sur 2025, contrairement à l'évolution à la hausse habituellement constatée sur les exercices précédents.

La charge d'amortissement des actifs immobilisés connaît d'ailleurs une très légère baisse, de 0,2 M€, qui s'explique notamment par l'arrivée au terme de leur amortissement sur l'exercice 2024 des groupes de composants 2 (étanchéité plomberie, électricité et câblages divers, amortis sur 15 ans) des bâtiments mis à disposition par les collectivités en faveur des sites territoriaux de l'UBE, dont les valeurs avaient été réévaluées par la Direction de l'Immobilier de l'Etat (ex-France Domaines) en 2010.

Les produits d'exploitation augmentent de +11,7 M€, sous l'effet en premier lieu et majoritairement de la hausse de la subvention pour charges de service public, pour +6,8 M€.

Les **autres subventions**, tous financeurs confondus, connaissent également une augmentation, de 3,7 M€, plus importantes que celles constatée entre 2022 et 2023(+1 M€) puis 2023 et 2024 (+0,2 M€), sous l'effet de l'évolution notamment :

- Des financements ANR, d'un montant de 4,3 M€, en hausse de + 1,2 M€ ;
- Des subventions de l'Union Européenne, d'un montant de 4,4 M€, en hausse de +2 ,6 M€, sous l'effet notamment de la comptabilisation en produit des financements des bourses Erasmus depuis 2024 (auparavant suivies en opération pour compte de tiers) ainsi que des bourses Quanteem reprises par l'UBE.

En revanche, les autres postes de subventions sont soit en relative stagnation, soit en baisse. C'est le cas notamment :

- Des autres subventions de l'Etat (hors SCSP et hors ANR), d'un montant de 2,6 M€, en baisse de -0,4 M€ ;
- Des subventions de la Région, d'un montant de 1,4 M€, en légère baisse de -0,1 M€.

Les **produits issus des ressources propres** sont globalement en hausse, de +1 M€, sous l'effet d'une augmentation persistente des produits de l'apprentissage, de +0,7 M€ entre 2024 et 2025, ainsi que d'une hausse des droits nationaux, de +0,7 M€.

A noter que l'évolution à la hausse des produits de l'apprentissage, pour +0,7 M€ présente toutefois un certain ralentissement entre 2024 et 2025: ce poste était en augmentation de +2 M€ entre les exercices 2022 et 2023, puis +1,8 M€ entre les exercices 2023 et 2024.

A titre d'information complémentaire, l'apprentissage reste par ailleurs, depuis 2021, le premier poste de produits hors SCSP.

Les produits de la formation initiale, composés des droits nationaux pour 5,1 M€ et des droits spécifiques à l'établissements pour 1,4 M€, sont en augmentation, de respectivement +0,7 M€ et +0,1 M€.

Dans une moindre mesure, participent à la hausse des produits issus des ressources propres les postes suivants :

- Les produits des colloques, d'un montant de 0,2 M€, en hausse de +0,1 M€ ;
- Les prestations de recherche, d'un montant de 0,9 M€, en augmentation de +0,1 M€ ;
- Le produit du versement de la taxe d'apprentissage, d'un montant de 1,4 M€, en hausse de +0,3 M€ ;
- Les autres produits de gestion, d'un montant de 0,6 M€, en progression de +0,2 M€.

En revanche, sont en baisse notable :

- Les produits de la formation continue, d'un montant de 4,7 M€, en diminution de -0,5 M€ ;
- Les autres prestations de service, d'un montant de 3,5 M€, en baisse de -1,0 M€.

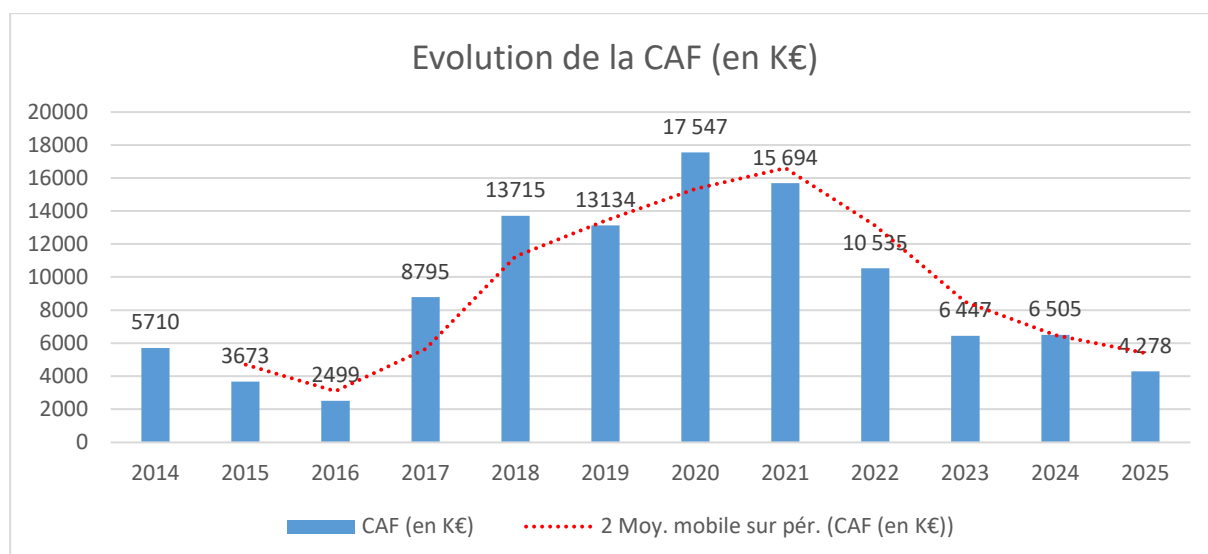
Le *produit de la CVEC*, d'un montant de 2,4 M€, s'établit à un niveau supérieur à l'exercice précédent (+0,2 M€).

Enfin, les *reprises de quote-part de subvention* connaissent une diminution de -0,3 M€. De ce fait, les **amortissements nets des immobilisations** (amortissements desquels sont déduits les reprises de quote-part) **augmentent de +0,2 M€**, pour s'établir à 5,9 M€.

Le **résultat financier**, (- 0,8 M€), est constitué principalement de la charge d'intérêt du Partenariat Public-Privé.

➤ **La capacité d'autofinancement (CAF)**

Le niveau de la CAF est constitué du résultat de l'exercice, duquel sont déduits les charges et produits non décaissables/encaissables (amortissements, reprises et opérations comptables issus des ventes d'actifs). Il permet d'appréhender le niveau de ressources dégagées par l'établissement sur l'exercice, qui s'établit à **4 278 K€** à la clôture 2025.



L'évolution de la CAF suit celle du résultat.

➤ *Le fonds de roulement (FDR) et la trésorerie*

Euros	exercice 2025	exercice 2024	Variation 2024/2025
FONDS DE ROULEMENT	55 546 319,16	64 567 361,24	-9 021 042,08
BESOIN EN FONDS DE ROULEMENT	-6 440 251,59	1 685 128,07	-8 125 379,66
TRESORERIE	61 986 570,75	62 882 233,17	-895 662,42

L'évolution patrimoniale est la suivante :

	Exercice 2025	Exercice 2024		Exercice 2025	Exercice 2024
Euros			CAF	4 278 040	6 504 660
Emplois de l'exercice	20 532 007	14 197 130	Ressources de l'exercice	7 232 925	7 612 254
Total des emplois	20 532 007	14 197 130	Total des ressources	11 510 965	14 116 913
Apport au fonds de roulement			Prélèvement sur fonds de roulement	9 021 042	80 217

Le niveau total des ressources de l'exercice dégagées sur l'exercice, pour 11 511 K€, incluant, outre la CAF, les fonds propres de l'établissement et les financements externes d'actifs, a nécessité un prélèvement sur le fonds de roulement, à hauteur de 9 021 K€, afin de financer les emplois stables de l'exercice, d'un montant de 20 532 K€ (constitués des acquisitions d'immobilisations et des opérations de travaux immobilier en cours).

Les emplois stables correspondent principalement aux acquisitions d'immobilisations de l'exercice. Celles-ci sont en hausse (+6,3 M€), passant de 13,5 M€ en 2024 à 19,8 M€ en 2025 :

- Les dépenses relatives aux immobilisations en cours (composées principalement des travaux immobiliers en attente de mise en service) sont en hausse de +5,3 M€, pour s'établir à 12,3 M€, contre 7 M€ en 2024 ;

Le montant en solde de ces opérations s'élève à la clôture à 10,1 M€, constitué notamment des travaux en cours d'extension du Datacenter (6,7 M€) et de la rénovation énergétique de l'éclairage des bâtiments d'aménagement des campus territoriaux (1,1 M€), opérations pour lesquelles la mise en service est prévu pour 2026, ainsi que la construction du Technopole Santé (1 M€), dont la réception est programmée pour 2028.

- Les acquisitions de matériels informatiques, s'élèvent à 2,1 M€, contre 1,2 M€ à la clôture 2024, soit une hausse de 0,9 M€ ;
- Les acquisitions d'installations techniques, matériels et outillage, d'un montant de 3,2 M€, contre 2,7 M€ en 2024, sont également en hausse, de 0,5 M€.

Le fonds de roulement mobilisable de l'établissement peut être identifié de la façon suivante :

FONDS DE ROULEMENT AU 31/12/2025	55 546 319,16 €
PROVISIONS (sur la base d'un mois de dépenses)	
Provisions passifs sociaux, SATT et dépréciations	5 790 927,00 €
1 mois de dépenses de fonctionnement	3 625 648,00 €
1 mois de dépenses de masse salariale	19 235 838,00 €
FDR MOBILISABLE	26 893 906,16 €
Reports de conventions de recherche et PPI et dotations en fonds propres	En cours d'évaluation
Recensement des projets justifiant une mobilisation du FDR sur les exercices 2025 et suivants	13 845 705,00 €
CVEC non consommées	200 000,00 €
Extension et mise en conformité de la crèche P'tite Fac	1 700 000,00 €
Aménagement des locaux de stockage de la maison de l'Université	700 000,00 €
Restructuration de l'école de chirurgie avec rénovation énergétique	200 000,00 €
Traitement de l'air (complément pour renouvellement des centrales du campus de Dijon)	1 000 000,00 €
Renouvellement des infrastructures numériques filaires et wifi	2 000 000,00 €
Rénovation énergétique GTC du système de chauffage sites territoriaux (Auxerre, Nevers, Le Creusot)	200 000,00 €
Equipements de sécurité sorbonnes (SVTE, Santé B1 et IUUV)	112 000,00 €
Raccordement réseau chaleur urbain INSPE Auxerre	253 705,00 €
Renouvellement des bornes wifi (campus Dijon et sites)	100 000,00 €
Centre de calculs - augmentation de la puissance de calcul et jouvence du matériel	2 500 000,00 €
Rénovation NRD (Nœud Régional Départemental)	100 000,00 €
Rénovation salle machines 2 (local opérateur)	150 000,00 €
Etudes photovoltaïques	130 000,00 €
Signalétique (service communication)	250 000,00 €
Containers - Tri sélectif	150 000,00 €
Sécurité : colonnes sèches : mise aux normes	200 000,00 €
Diagnostic de Performance Energétique sur tous nos bâtiments	50 000,00 €
DTA - (dossier technique amiante)	250 000,00 €
Etanchéité des toitures	2 000 000,00 €
Travaux sécurité plafond Amphi Platon (éclairage, gaines de ventilation)	200 000,00 €
Travaux d'urgence liés à la sécurité	200 000,00 €
Complément Data Center	1 200 000,00 €
	13 248 201,16 €

La mobilisation du fonds de roulement fera l'objet d'une réflexion qui s'inscrira dans un cadre pluriannuel, en tenant compte des différents besoins de l'établissement. Cette réflexion déterminera les besoins prioritaires ainsi que leur programmation.

Le besoin en fonds de roulement (BFR) correspond à la différence entre les créances et les dettes d'exploitation. Il s'établit à **-6 440 K€**. D'un montant négatif, il traduit un abondement de trésorerie à la clôture de l'exercice.

La baisse du BFR, pour -8,1 M€, est le résultat d'une forte diminution des créances (-5,5 M€), conjuguée à une augmentation des dettes (+2,6 M€).

La diminution des créances trouve principalement son origine dans la baisse des créances clients et comptes rattachés (-3,9 M€), notamment sous l'effet de l'encaissement sur 2025 de la facturation des produits de l'apprentissage 2024 émise sur le CFA Bourgogne en toute fin d'exercice précédent pour 4,6 M€. Les créances sur les entités publiques et organismes internationaux ont également diminué, de -1,6 M€, conséquence de la baisse des produits à recevoir sur financements d'actifs (-2,7 M€), notamment sur les programmes immobiliers en cours.

En parallèle, les dettes sont en hausse de 2,6 M€, sous l'effet notable d'une augmentation des dettes sur opérations pour comptes de tiers (+1,4 M€), suite au versement du pré-financement du programme Européen DECADOCS, dont l'Université Bourgogne Europe est coordinatrice, et de l'augmentation des autres dettes non financières (+2,5 M€), constituées notamment des recettes à classer, en augmentation de +1,8M€.

La **trésorerie s'établit à la clôture de l'exercice à 61 987 571 €**, soit une variation à la baisse de -0,9 M€ par rapport à 2024.

Elle est impactée à la baisse par le prélèvement sur fonds de roulement de 9 M€, et plus conjoncturellement, à la hausse par la forte diminution du besoin en fonds de roulement, **ce qui permet d'en amortir la baisse à la clôture 2025.**

Conclusion :

Même si les trois critères de soutenabilité financière de l'établissement sont respectés en 2025, on observe une baisse significative du résultat comptable et de la capacité d'autofinancement. Ces indicateurs laissent encore une certaine marge de manœuvre, mais la prudence reste de mise, notamment au regard de l'évolution défavorable des produits et des charges.

Bien que les recettes aient augmenté sur l'exercice, cette hausse ne suffit pas à couvrir l'intégralité de la progression des dépenses, et encore moins à dégager un excédent.

Par ailleurs, il est essentiel d'être vigilant sur **l'impact des décisions** et mesures nationales **sur les équilibres budgétaires et financiers de l'établissement.**

Le taux de rigidité se maintient comparativement à l'exercice 2024, dépenses de masse salariale sur la totalité des produits encaissés qui s'établit à 81,66 % contre 81,7 % en 2024 contre 81 % en 2023, 80,6% en 2022 et 79,8% en 2021.

- Niveau de trésorerie : 81 jours de crédits de paiement hors investissement (pour un seuil prudentiel fixé à 30 jours)
- Niveau de fonds de roulement : 73 jours de crédits de paiement hors investissement (pour un seuil prudentiel fixé à 15 jours)
- Taux de rigidité : 81,66 % (charges de personnel rapportées aux produits encaissables) pour un seuil prudentiel fixé à 83%.

Il est important de préciser que le ratio Dizambourg retraité des produits encaissables conjoncturels et substantiels serait de 82,6% (1 458K€ de produits Erasmus, 921K€ de produits Quanteem et 640K€ de Comp).

En termes **d'évolution tendancielle**, si l'évolution de la charge de personnel continue d'augmenter sans compensation totale de l'Etat (notamment GVT et Cas Pension) cela compromet le maintien d'un résultat excédentaire

En ce qui concerne le solde budgétaire, une baisse moindre des principaux postes de recettes (les financements de l'Etat et financements publics) et en parallèle la hausse des dépenses ne permettent plus d'afficher un excédent sur l'exercice 2025.

Le Président de l'Université Bourgogne Europe,

A handwritten signature in blue ink, consisting of several overlapping, fluid strokes that form a stylized, abstract shape.

Vincent THOMAS

TABLEAU
Synthèse budgétaire et comptable

POUR INFORMATION DE L'ORGANE DÉLIBÉRANT

		REALISE 2025	
Stocks initiaux	1 Niveau initial de restes à payer	29 390 334,42	
	2 Niveau initial du fonds de roulement	64 567 361,24	
	3 Niveau initial du besoin en fonds de roulement	1 685 128,07	
	4 Niveau initial de la trésorerie	62 882 233,17	
	dont niveau initial de la trésorerie fléchée	0	
	dont niveau initial de la trésorerie non fléchée	62 882 233,17	
Flux de l'année	5 Autorisations d'engagement	293 975 787,84	
	6 Résultat patrimonial	-1 781 721,51	
	7 Capacité d'autofinancement (CAF)	4 278 039,76	
	8 Variation du fonds de roulement	-9 021 042,08	
	9 Opérations bilancielles non budgétaires	SENS 771,51	
		Nouvel emprunt / remboursement de prêt	- 0
		Remboursement d'emprunt / prêt accordé	- 0
		Cautionnements et dépôts	- 771,51
	10 Opérations comptables non retraitées par la CAF, non budgétaires	SENS -79 143,25	
		Variation des stocks	+ 104 770,87
		Production immobilisée	+ 0,00
		Charges sur créances irrécouvrables	- -926 691,01
		Produits divers de gestion courante	+ 742 776,89
	11 Décalages de flux de trésorerie liés aux opérations budgétaires	SENS -4 728 223,37	
		Ecart entre les produits / ressources et les encaissements relatifs à des opérations sur exercices antérieurs	- -9 494 355,39
		Ecart entre les produits / ressources et les encaissements relatifs à des opérations de l'exercice en cours	- 3 848 017,69
		Ecart entre les charges / immobilisations et les décaissements relatifs à des opérations sur exercices antérieurs	+ / - -326 381,32
		Ecart entre les charges / immobilisations et les décaissements relatifs à des opérations de l'exercice en cours	+ / - 1 244 495,65
	12 Solde budgétaire = 8 - 9 - 10 - 11	-4 214 446,97	
		Recettes budgétaires	291 511 149,87
	Crédits de paiement ouverts	295 725 596,84	
13 Flux de trésorerie liés aux opérations de trésorerie non budgétaires	3 318 784,55		
14 Variation de la trésorerie = 12 - 13	-895 662,42		
	dont variation de la trésorerie fléchée		
	dont variation de la trésorerie non fléchée	-895 662,42	
15 Variation du besoin en fonds de roulement = 9 + 10 + 11 - 13	-8 125 379,66		
16 Restes à payer	-1 749 809,00		
Stocks finaux	17 Niveau final de restes à payer	27 640 525,42	
	18 Niveau final du fonds de roulement	55 546 319,16	
	19 Niveau final du besoin en fonds de roulement	-6 440 251,59	
	20 Niveau final de la trésorerie	61 986 570,75	
		dont niveau final de la trésorerie fléchée	0,00
	dont niveau final de la trésorerie non fléchée	61 986 570,75	
	Comptabilité budgétaire		
	Comptabilité générale		

Tableau 2

Autorisations budgétaires (prévisionnel) du Budget Principal

DEPENSES										
	Montants Compte financier 2024		Montants Budget Initial 2025		Montants après BR 2025		Montants compte financier 2025		Taux execution 2025	
	AE	CP	AE	CP	AE	CP			AE	CP
Personnel	222 295 334,35	222 295 334,35	237 513 432,00	237 513 432,00	233 912 241,00	233 912 241,00	230 634 618,57	230 634 618,57	98,60%	98,60%
<i>dont contributions employeur au CAS Pension</i>	63 192 361,40	63 192 361,40	65 412 169,00	65 412 169,00	0,00	0,00	67 019 716,71	67 019 716,71		
Fonctionnement	40 809 761,10	40 251 701,95	48 539 423,00	48 539 423,00	49 006 770,00	48 796 207,00	44 576 307,85	43 964 528,15	90,96%	90,10%
Investissement	14 726 233,35	14 065 376,08	30 485 591,00	32 459 591,00	21 692 302,00	26 632 448,00	18 764 861,42	21 126 450,12	86,50%	79,33%
			1 000 000,00	1 000 000,00						
DONT Enveloppe 'Contrats de Recherche'										
	Montants		Montants		Montants		Montants		Taux d'execution	
	AE	CP	AE	CP	AE	CP	AE	CP	AE	CP
Personnel	3 983 191,01	3 981 312,23	7 520 309,00	7 520 309,00	6 026 626,00	6 026 626,00	4 894 377,56	4 889 230,85	81,21%	81,13%
Fonctionnement	5 691 946,77	5 764 042,33	9 139 928,00	3 639 928,00	8 005 085,00	2 618 172,00	5 882 113,98	5 672 053,14	73,48%	216,64%
Investissement	1 748 080,88	1 585 938,13	9 647 880,00	11 047 880,00	5 242 894,00	9 620 033,00	3 370 062,51	3 109 179,38	64,28%	32,32%
TOTAL DES DÉPENSES	277 831 328,80	276 612 412,38	316 538 446,00	318 512 446,00	304 611 313,00	309 340 896,00	293 975 787,84	295 725 596,84	96,51%	95,60%
Solde budgétaire (excédent)		1 668 827,22								

Recettes					
Taux d'execution 2025	Montant compte financier 2025	Montants après BR 2025	Montants Budget Initial 2025	Montants Compte Financier 2024	
98,36%	291 511 149,87	296 364 016,00	286 074 447,00	278 281 239,60	Recettes globalisées
100,35%	224 561 278,00	223 773 704,00	218 873 538,00	217 745 742,00	Subvention pour charges de service public
112,44%	4 304 825,55	3 828 510,00	5 035 061,00	4 936 898,73	Autres financements de l'Etat
100,00%	2 161 197,63	2 161 198,00	2 000 000,00	2 207 302,34	Fiscalité affectée
73,28%	21 400 587,32	29 204 591,00	25 418 799,00	20 604 569,15	Autres financements publics
104,51%	39 083 261,37	37 396 013,00	34 747 049,00	32 786 727,38	Recettes propres
0,00%	0,00	0,00	1 000 000,00	0,00	Recettes fléchées
0,00%	0,00	0,00	500 000,00	0,00	Financements de l'Etat fléchés
0,00%	0,00	0,00	500 000,00	0,00	Autres financements publics fléchés
		0,00	0,00	0,00	Recettes propres fléchées
	291 511 149,87	296 364 016,00	287 074 447,00	278 281 239,60	TOTAL DES RECETTES
	4 214 446,97	12 976 880,00	31 437 999,00		Solde budgétaire (déficit)

Date : 13/02/2026

Le Président
Université Bourgogne Europe
Vincent THOMAS

**Tableau 3
DEPENSES PAR DESTINATION ET RECETTES PAR ORIGINE**

POUR INFORMATION DE L'ORGANE DÉLIBÉRANT

Tableau des dépenses 2025 par destination

	REALISE 2024		DEPENSES BUDGET INITIAL						DEPENSES APRES BUDGET RECTIFICATIF n°2 - 2025						DEPENSES REALISEES 2025							
			PERSONNEL BI 2025		FONCTIONNEMENT BI 2025		INVESTISSEMENT BI 2025		PERSONNEL BR		FONCTIONNEMENT BR		INVESTISSEMENT BR		PERSONNEL réalisé 2025		FONCTIONNEMENT réalisé 2025		INVESTISSEMENT réalisé 2025		TOTAL	
	AE	CP	AE	CP	AE	CP	AE	CP	AE	CP	AE	CP	AE	CP	AE	CP	AE	CP	AE	CP	AE	CP
Formation initiale et continue	108 008 379,40	107 992 351,75	11 737 733,00	11 737 733,00	9 949 910,00	9 949 910,00	2 663 203,00	2 663 203,00	94 202,55	94 202,55	793 941,57	545 290,27	864 136,94	871 053,34	101 721 974,86	101 721 974,86	8 840 650,12	8 744 346,65	2 626 472,13	2 382 313,56	113 189 097,11	112 848 635,07
D101 Formation initiale et continue de niveau Licence	75 223 400,96	75 216 038,98	9 451 326,00	9 451 326,00	4 804 160,00	4 804 160,00	1 838 279,00	1 838 279,00	20 813,73	20 813,73	221 538,17	232 783,87	682 199,94	685 478,34	72 830 974,86	72 830 974,86	3 539 609,92	3 564 831,71	1 982 982,11	1 769 385,63	78 353 566,89	78 165 192,20
D102 Formation initiale et continue de niveau Master	31 791 927,85	31 782 576,80	1 923 898,00	1 923 898,00	3 979 734,00	3 979 734,00	787 824,00	787 824,00	-18 882,48	-18 882,48	244 963,13	-56 550,87	122 438,00	122 438,00	27 900 054,28	27 900 054,28	5 133 056,86	5 055 618,30	607 922,96	603 912,67	33 641 034,10	33 559 585,25
D103 Formation initiale et continue de niveau Doctorat	993 050,59	993 735,97	362 509,00	362 509,00	1 166 016,00	1 166 016,00	37 100,00	37 100,00	92 271,30	92 271,30	327 440,27	369 057,27	59 499,00	63 137,00	990 945,72	990 945,72	167 983,34	123 896,64	35 567,06	9 015,26	1 194 496,12	1 123 857,62
D105 Bibliothèques et documentation	7 214 960,49	7 215 786,50	168 508,00	168 508,00	1 350 724,00	1 350 724,00	6 000,00	6 000,00	-5 900,00	-5 900,00	52 065,74	52 065,74	0,00	0,00	5 793 826,76	5 793 826,76	1 371 861,40	1 363 115,64	26 130,49	26 130,49	7 191 818,65	7 183 072,89
Recherche	76 885 912,89	76 938 866,92	7 487 132,00	7 487 132,00	8 673 197,00	8 673 197,00	9 650 495,00	11 050 495,00	-1 985 468,36	-1 985 468,36	-1 991 404,48	-1 962 312,19	-5 464 346,02	-6 475 143,21	72 869 050,24	72 869 050,24	5 596 875,90	5 397 039,76	3 377 355,57	3 112 503,28	81 843 281,71	81 378 593,28
D106 Recherche universitaire en sciences de la vie, biotechnologie et santé	17 186 239,93	17 025 789,29	1 185 496,00	1 185 496,00	1 675 419,00	1 675 419,00	669 934,00	669 934,00	309 402,26	309 402,26	489 785,77	499 803,48	117 356,72	355 325,69	15 609 179,68	15 609 179,68	1 940 822,61	1 900 880,41	901 560,70	1 013 533,75	18 451 562,99	18 523 593,84
D107 Recherche universitaire en mathématiques, S.T.I.C, micro, et nanotechnologies	9 045 104,68	9 101 900,00	658 113,00	658 113,00	507 709,00	507 709,00	74 127,00	74 127,00	-5 816,64	-5 816,64	155 736,75	156 565,08	22 059,58	30 430,28	8 755 240,23	8 755 240,23	559 499,51	544 961,32	86 702,14	92 613,92	9 401 441,88	9 392 815,47
D108 Recherche universitaire en physique, chimie, sciences pour l'ingénieur	16 714 698,58	16 693 449,98	1 633 950,00	1 633 950,00	1 467 113,00	1 467 113,00	947 943,00	947 943,00	-177 933,94	-177 933,94	138 023,06	164 711,92	771 133,53	884 481,09	15 103 838,48	15 103 838,48	1 422 191,34	1 418 718,24	1 592 779,19	1 303 613,54	18 118 809,01	17 826 170,26
D109 Recherche universitaire en physique nucléaire et des hautes énergies	0,00	0,00																				0,00
D110 Recherche universitaire en Sciences de la Terre, de l'Univers et de l'Environnement	3 322 170,27	3 382 497,07	377 375,00	377 375,00	434 236,00	434 236,00	320 496,00	320 496,00	-28 374,71	-28 374,71	-71 425,32	-69 058,84	131 454,07	158 473,23	2 985 319,58	2 985 319,58	312 810,19	249 235,07	500 373,49	382 894,00	3 798 503,26	3 617 448,65
D111 Recherche universitaire en Sciences de l'Homme et de la Société	25 227 404,90	25 333 136,05	1 087 948,00	1 087 948,00	1 208 443,00	1 208 443,00	177 995,00	177 995,00	-102 237,82	-102 237,82	248 960,70	247 072,60	94 944,02	97 439,42	25 119 757,74	25 119 757,74	1 276 392,71	1 199 684,70	295 940,05	319 848,07	26 692 090,50	26 639 290,51
D112 Recherche universitaire Interdisciplinaire et transversale	5 390 294,53	5 402 094,53	2 544 250,00	2 544 250,00	3 380 277,00	3 380 277,00	7 460 000,00	8 860 000,00	-1 980 507,51	-1 980 507,51	-2 952 485,44	-2 961 406,43	-6 601 293,94	-8 001 292,92	5 295 714,53	5 295 714,53	85 159,54	83 560,02			5 380 874,07	5 379 274,55
D113 Diffusion des savoirs et musées	1 890 719,76	1 875 069,88	669 836,00	669 836,00	282 301,00	282 301,00	7 500,00	7 500,00	112 141,97	112 141,97	41 844,84	42 444,84	-7 500,00	-7 500,00	1 468 157,27	1 468 157,27	344 292,67	341 196,50	0,00	0,00	1 812 449,94	1 809 353,77
D114 Immobilier	34 588 246,19	33 243 254,93	112 120,00	112 120,00	13 860 235,00	13 860 235,00	12 949 843,00	13 523 843,00	31 547,00	31 547,00	3 567 227,40	3 568 822,74	-1 626 345,89	2 343 680,90	8 100 762,72	8 100 762,72	16 770 042,87	16 843 659,99	11 717 963,16	14 546 039,84	36 588 768,75	39 490 462,55
D115 Pilotage et support	43 769 489,87	43 890 527,04	216 381 636,00	216 381 636,00	12 637 441,00	12 637 441,00	4 175 550,00	4 175 550,00	-2 065 031,04	-2 065 031,04	-2 274 323,55	-2 267 522,88	-1 795 720,64	-1 795 720,64	37 007 010,52	37 007 010,52	9 889 131,11	9 563 028,54	909 509,83	951 849,68	47 805 651,46	47 521 888,74
Étudiants	5 473 620,20	5 456 555,36	956 467,00	956 467,00	1 785 615,00	1 785 615,00	1 033 000,00	1 033 000,00	217 316,88	217 316,88	277 995,48	277 995,48	-763 513,39	-763 513,39	3 673 836,20	3 673 836,20	1 763 453,78	1 712 141,07	107 430,24	107 613,27	5 544 720,22	5 493 590,54
D201 Aides directes aux étudiants	0,00	0,00			8 700,00	8 700,00	0,00	0,00	0,00	0,00	0,00	0,00	0,00	0,00								0,00
D202 Aides indirectes	952 034,05	948 739,78	205 000,00	205 000,00	163 000,00	169 192,00	13 000,00	13 000,00	-1 000,00	-1 000,00	184 849,31	184 849,31	67 122,00	67 122,00	672 740,18	672 740,18	207 754,70	212 090,72	19 985,78	18 844,04	900 480,66	903 674,94
D203 Santé des étudiants et activités associatives, culturelles et sportives	4 521 586,15	4 507 815,58	751 467,00	751 467,00	1 613 915,00	1 607 723,00	1 020 000,00	1 020 000,00	218 316,88	218 316,88	93 146,17	93 146,17	-830 635,39	-830 635,39	3 001 096,02	3 001 096,02	1 555 699,08	1 500 050,35	87 444,46	88 769,23	4 644 239,56	4 589 915,60
D1 Dépenses Programmes 150 et 231	277 831 328,80	276 612 412,38	237 513 432,00	237 513 432,00	48 539 423,00	48 539 423,00	30 485 591,00	32 459 591,00	-3 601 191,00	-3 601 191,00	467 347,00	256 784,00	-8 793 289,00	-5 827 143,00	230 634 618,57	230 634 618,57	44 576 307,85	43 964 528,15	18 764 861,42	21 126 450,12	293 975 787,84	295 725 596,84

SOLDE BUDGETAIRE (EXCEDENT)	Après BI	Après BR	Après compte financier
------------------------------------	----------	----------	------------------------

Tableau des recettes 2025 par origine

	RECETTES																							Total	
	RECETTES GLOBALISEES BI 2025					RECETTES FLECHEES BI 2025			RECETTES GLOBALISEES APRES BR					RECETTES FLECHEES APRES BR			RECETTES GLOBALISEES REALISEES								
	Subvention pour charges de service public	Autres financements de l'Etat	Autres financements publics	Fiscalité Affectée	Recettes propres	Financements de l'Etat fléchés	Autres financements publics fléchés	Recettes propres fléchées	Subvention pour charges de service public	Autres financements de l'Etat	Autres financements publics	Fiscalité Affectée	Recettes propres	Financements de l'Etat fléchés	Autres financements publics fléchés	Recettes propres fléchées	Subvention pour charges de service public	Autres financements de l'Etat	Autres financements publics	Fiscalité Affectée	Recettes propres				
	RG_SCSP	RG_ETAT	RG_PUBL	RG_FISC	RG_RPRO	RF_ETAT	RF_PUBL	RF_AUTR	RG_SCSP	RG_ETAT	RG_PUBL	RG_FISC	RG_RPRO	RF_ETAT	RF_PUBL	RF_AUTR	RG_SCSP	RG_ETAT	RG_PUBL	RG_FISC	RG_RPRO				
FD010 Subvention pour charges de service public	218 873 538,00							4 900 166,00									224 561 278,00							224 561 278,00	
FD020 Droits d'inscription					5 206 556,00								-62 414,00											6 294 258,49	6 294 258,49
FD030 Formation continue, diplômes propres et VAE					20 763 745,00								1 369 287,00											26 716 640,48	26 716 640,48
FD040 Taxe d'apprentissage					988 000,00								475 200,00											1 354 484,12	1 354 484,12
FD050 Contrats et prestations de recherche hors ANR					3 269,00																			0,00	0,00
FD060 Valorisation					1 230 332,00								-3 000,00											1 276 336,79	1 276 336,79
FD070 ANR investissements d'avenir			1 053 557,00															23 102,95		480 618,08				503 721,03	503 721,03
FD080 ANR hors investissements d'avenir			3 889 722,00										2 067 998,00								5 500 767,69			5 500 767,69	5 500 767,69
FD090 Subventions d'exploitation et financement des actifs - Région			9 892 936,00				500 000,00														7 036 669,20			7 036 669,20	7 036 669,20
FD100 Subventions d'exploitation et financement des actifs - Union Européenne			3 125 453,00				0,00						2 510 843,00								4 828 752,94			4 828 752,94	4 828 752,94
FD110 Subventions d'exploitation et financement des actifs - Autres		5 035 061,00	7 457 131,00		909 071,00	500 000,00	0,00														4 281 722,60	3 553 779,41		246 351,25	8 061 853,26
FD120 Fondations - fonds propres, réserves, dons et legs					36 000,00																			0,00	0,00
FD130 Autres recettes					2 000 000,00	5 610 076,00																			

**Tableau 4
Équilibre financier**

POUR VOTE DE L'ORGANE DÉLIBÉRANT

	Compte Financier 2024	Budget Initial 2025	Après BR2 2025	Compte financier 2025		Compte financier 2025	Après BR2 2025	Budget Initial 2025	Compte Financier 2024	
Besoins (utilisation des financements)						Financements (couverture des besoins)				
Solde budgétaire (déficit) *		31 437 999,00	12 976 880,00	4 214 446,97					1 668 827,22	Solde budgétaire (excédent) *
<i>dont solde budgétaire budget principal</i>		<i>31 437 999,00</i>	<i>12 976 880,00</i>	<i>4 214 446,97</i>					<i>1 668 827,22</i>	<i>dont solde budgétaire budget principal</i>
<i>dont solde budgétaire budget du SAIC</i>										<i>dont solde budgétaire budget du SAIC</i>
<i>dont solde budgétaire FU</i>										<i>dont solde budgétaire FU</i>
<i>dont solde budgétaire BAI</i>										<i>dont solde budgétaire BAI</i>
<i>dont solde budgétaire SIE</i>										<i>dont solde budgétaire SIE</i>
Remboursements d'emprunts (capital) ; Nouveaux prêts (capital) ; Dépôts et cautionnements	578,47	580,00	920,00	948,49		1 720,00	920,00	810,00	890,00	Nouveaux emprunts (capital) ; Remboursements de prêts (capital) ; Dépôts et cautionnements
Opérations au nom et pour le compte de tiers ** (décaissements de l'exercice)	2 832 959,11	2 434 871,00	7 292 002,00	7 643 114,72		9 582 327,81	7 733 588,00	2 452 682,00	2 901 980,94	Opérations au nom et pour le compte de tiers ** (encaissements de l'exercice)
Autres décaissements sur comptes de tiers (non budgétaires)	-72 390,01	154 009,00	154 009,00	-252 212,32		1 126 587,63	856 735,00	856 735,00	-399 987,38	Autres encaissements sur comptes de tiers (non budgétaires)
Sous-total des opérations ayant un impact négatif sur la trésorerie de l'organisme (= D2+b1+c1+e1)	2 761 147,57	34 027 459,00	20 423 811,00	11 606 297,86	et	10 710 635,44	8 591 243,00	3 310 227	4 171 710,78	Sous-total des opérations ayant un impact positif sur la trésorerie de l'organisme (=D1+b2+c2+e2)
Variation de trésorerie	1 410 563,21	-	-	-	ou	895 662,42	11 832 568,00	30 717 232	-	Variation de trésorerie
<i>dont Abondement de la trésorerie fléchée ***</i>		<i>(a)</i>			ou	<i>(a)</i>	<i>-</i>	<i>(a)</i>		<i>dont Prélèvement sur la trésorerie fléchée ***</i>
<i>dont Abondement sur la trésorerie non fléchée</i>	<i>1 410 563,21</i>	<i>-</i>		<i>-</i>	ou	<i>895 662,42</i>	<i>11 832 568,00</i>	<i>30 717 232</i>	<i>-</i>	<i>dont Prélèvement sur la trésorerie non fléchée</i>
TOTAL DES BESOINS	4 171 710,78	34 027 459	20 423 811,00	11 606 297,86	et	11 606 297,86	20 423 811,00	34 027 459	4 171 710,78	TOTAL DES FINANCEMENTS

Opérations budgétaires

Opérations non budgétaires

Opérations ayant un impact sur la trésorerie

La variation de trésorerie :
- se détermine par différence entre (1) et (2),
- se décompose en (a) et (d),
- s'explique par D, (b), (c), (e).

= différence entre variation de trésorerie (I ou II) et (a)

Décomposition de la variation de trésorerie

* solde budgétaire à détailler pour chaque composante du budget de l'établissement
Montant issu du tableau "Autorisations budgétaires" (tableau 2)

** Montants issus du tableau "Opérations pour compte de tiers" (tableau 5)

*** Montant issu du tableau "Opérations sur recettes fléchées" (tableau 8)

Tableau 5
Opérations pour le compte de tiers (réalisé)

POUR INFORMATION DE L'ORGANE DÉLIBÉRANT

Suivi des opérations au nom et pour le compte de tiers en euros

Opérations ou regroupement d'opérations de même nature	Comptes	Libellé	Décassements Compte Financier 2024	Encaissements Compte Financier 2024	Prévisions de décassements BI 2025	Prévisions d'encaissements BI 2025	Prévisions de décassements après BR 2025	Prévisions d'encaissements après BR 2025	Décassements Compte Financier 2025	Encaissements Compte Financier 2025
Bourses AMI 2017	47310000	Recettes à transférer	394 000,00	304 000,00	395 000,00	395 000,00	395 000,00	395 000,00	376 800,00	156 547,00
Bourses Erasmus Mobilité	47310000	Recettes à transférer	992 151,70	496 511,14	362 230,00	362 230,00	323 804,39	323 804,39	262 889,02	-160 163,78
Aide au permis apprentis	47310000	Recettes à transférer	8 500,00	6 000,00	6 000,00	6 000,00	8 000,00	8 000,00		
Fonctionnement FC20	47310000	Recettes à transférer							5 500,00	8 500,00
List MAPS	47310000	Recettes à transférer							213 128,00	213 128,00
Reversement Subvention Dijon Métropole	47310000	Recettes à transférer					6 425,00	6 425,00	6 425,00	6 425,00
CE FORTHEM - Fosteri	47310000	Recettes à transférer					5 122 133,61	5 122 133,61	5 122 133,61	5 122 133,61
Projet DECADOCS	47310000	Recettes à transférer							0,00	2 316 061,08
PIA VRAI Village	47310000	Recettes à transférer	56 340,00	92 006,00			30 000,00	30 000,00	30 000,00	30 000,00
Reversement COMUE droits d'inscription doctorants	47310000	Recettes à transférer	84 700,00	29 156,00						
Plan de relance ANR - soutien à l'emploi R&D	47310000	Recettes à transférer	106 638,43	106 638,43						
TVA	44500000	Recettes à transférer	1 190 628,98	1 867 669,37	1 671 641,00	1 689 452,00	1 406 639,00	1 848 225,00	1 626 239,09	1 889 696,90
Autres opérations pour comptes de tiers			0,00	0,00	0,00	0,00	0,00	0,00	0,00	0,00
TOTAL			2 832 959,11	2 901 980,94	2 434 871,00	2 452 682,00	7 292 002,00	7 733 588,00	7 643 114,72	9 582 327,81

Tableau 6 : Situation patrimoniale

COMPTE FINANCIER 2025

(soumis au vote de l'organe délibérant)

Charges	Montants Compte Financier 2024	Montants Budget Initial 2025	Montant après BR 2025	Montants Compte financier 2025	Produits	Montants Compte financier 2025	Montant après BR	Montants Budget Initial 2025	Montants Compte Financier 2024
Personnel	218 904 603,73	235 059 107,00	231 493 725,00	228 150 508,04	Subventions de l'Etat	231 463 551,87	227 323 114,00	223 329 499,00	223 786 027,55
<i>dont charges de pensions civiles*</i>	63 192 361,40			67 019 716,71	Fiscalité affectée	3 771 350,75	3 172 409,00	2 706 786,00	3 234 673,30
Fonctionnement autre que les charges de personnel et intervention	64 533 129,24	72 247 283,00	72 724 044,00	69 001 699,65	Autres subventions	9 727 850,91	13 368 024,00	11 460 319,00	6 929 733,85
					Autres produits	50 407 732,65	53 411 123,00	51 041 789,00	49 966 017,17
Total des charges (1)	283 437 732,97	307 306 390,00	304 217 769,00	297 152 207,69	Total des produits (2)	295 370 486,18	297 274 670,00	288 538 393,00	283 916 451,87
<i>Résultat prévisionnel : bénéfice (3) = (2) - (1)</i>	478 718,90				<i>Résultat prévisionnel : perte (4) = (1) - (2)</i>	1 781 721,51	6 943 099,00	18 767 997,00	
TOTAL EQUILIBRE du compte de résultat prévisionnel (1) + (3) = (2) + (4)	283 916 451,87	307 306 390,00	304 217 769,00	297 152 207,69	TOTAL EQUILIBRE du compte de résultat prévisionnel (1) + (3) = (2) + (4)	297 152 207,69	304 217 769,00	307 306 390,00	283 916 451,87

* Il s'agit des sous catégories de comptes présentant les contributions employeur au CAS Pensions.

Calcul de la capacité d'autofinancement (CAF)

	Montants Compte Financier 2024	Montants Budget Initial 2025	Montants après BR	Montants Compte financier 2025
Résultat prévisionnel de l'exercice	478 718,90	-18 767 997,00	-6 943 099,00	-1 781 721,51
+ (C 68) dotations aux amortissements, dépréciations	22 067 136,10	21 892 484,00	22 158 685,00	22 048 876,40
- (C 78) reprises sur amortissements, dépréciations	-1 721 180,59			-1 995 131,00
+ (C 675) valeur nette comptable des éléments	4 300,62			4 986,82
- (C 775) produits de cession d'éléments d'actifs	-22 090,03			-31 525,08
- (C 781) quote-part reprise financement rattaché actif	-14 302 225,39	-15 794 740,00	-16 187 399,00	-13 967 445,87
= CAF ou IAF*	6 504 659,61	-12 670 253,00	-971 813,00	4 278 039,76

* capacité d'autofinancement ou insuffisance d'autofinancement

Le Président
Université Bourgogne Europe

Vincent THOMAS

État prévisionnel de l'évolution de la situation patrimoniale en droits constatés

EMPLOIS	Montants Compte Financier 2024	Montants Budget Initial 2025	Montant après BR 2025	Montants Compte financier 2025	RESSOURCES	Montants Compte financier 2025	Montant après BR 2025	Montants Budget Initial 2025	Montants Compte Financier 2024
Insuffisance d'autofinancement*		12 670 253,00	971 813,00		Capacité d'autofinancement*	4 278 039,76			6 504 659,61
<i>Investissements</i>					Financement de l'actif par l'État	3 227 709,69	6 985 081,00	4 000 467,00	3 390 898,24
	13 538 091,19	31 926 209,00	26 101 356,00	19 806 353,68	Financement de l'actif par des tiers autres que l'État	4 444 795,36	7 675 834,00	9 604 953,00	3 522 954,39
					Autres ressources	- 441 300,22	-		662 872,93
Remboursement des dettes financières	659 039,05		724 704,00	725 652,99	Augmentation des dettes financières	1 720,00	-	-	35 528,24
<i>Total des Emplois</i>	14 197 130,24	44 596 462,00	27 797 873,00	20 532 006,67	<i>Total des Ressources</i>	11 510 964,59	14 660 915,00	13 605 420,00	14 116 913,41
Apport au Fonds de Roulement					Prélèvement sur Fonds de Roulement	9 021 042,08	13 136 958,00	30 991 042,00	80 216,83

Indicateurs	Montants Compte financier 2025	Montant après BR 2025	Montants Budget Initial 2025	Montants du Compte Financier 2024
VARIATION DU FONDS DE ROULEMENT : APPORT (7) ou PRELEVEMENT (8)	-9 021 042,08	-13 136 958,00	-30 991 042,00	-80 216,83
<i>Variation du BESOIN en FONDS DE ROULEMENT</i>	-8 125 379,66	-1 304 390,00	-273 810,00	-1 490 780,04
Variation de la TRESORERIE : ABONDEMENT (I) ou RELEVEMENT (II)	-895 662,42	-11 832 568,00	-30 717 232,00	1 410 563,21
Niveau du FONDS DE ROULEMENT	55 546 319,16	51 430 403,24	20 947 056,07	64 567 361,24
Niveau du BESOIN EN FONDS DE ROULEMENT	-6 440 251,59	380 738,07	1 076 640,11	1 685 128,07
Niveau de la TRESORERIE	61 986 570,75	51 049 665,17	19 870 415,96	62 882 233,17

Périmètre financier : 101

Société(s) :

Exercice : 2025

Unité des montants : Euros

Plan de Trésorerie réalisé

	janvier	février	mars	avril	mai	juin	juillet	août	septembre	octobre	novembre	décembre	TOTAL	Variation de la trésorerie annuelle
SOLDE INITIAL (début de mois)	62 882 233,17	103 828 816,62	88 142 552,89	60 495 362,86	93 297 134,07	79 327 456,93	57 956 942,92	119 890 747,27	96 669 187,04	78 125 328,43	94 206 235,73	78 887 060,05		
<i>dont placements</i>														
ENCAISSEMENTS														
Recettes budgétaires globalisées	60 391 632,92	3 585 408,72	3 072 400,51	56 994 325,90	9 117 384,70	3 366 841,53	81 264 947,98	1 412 068,14	6 317 510,68	36 713 711,41	10 895 298,69	18 379 618,69		291 511 149,87
Subvention pour charges de service	53 691 468,00	0,00	0,00	53 903 968,00	5 177 092,00	0,00	75 380 539,00	0,00	2 531 993,00	32 427 344,00	0,00	1 448 874,00		224 561 278,00
Subvention pour charges	0,00	0,00	0,00	0,00	0,00	0,00	0,00	0,00	0,00	0,00	0,00	0,00		0,00
Autres financements de l'Etat	467 108,98	165 817,70	799 426,80	-118 000,00	26 512,00	207 537,61	585 164,38	2 325,00	483 063,60	158 750,00	398 112,81	1 129 006,67		4 304 825,55
Fiscalité affectée	0,00	1 257 042,00	0,00	0,00	0,00	0,00	904 155,63	0,00	0,00	0,00	0,00	0,00		2 161 197,63
Autres financements publics	572 224,00	591 565,92	509 794,25	1 431 648,51	377 324,79	1 593 410,50	2 424 989,21	756 974,39	2 439 407,85	1 546 888,09	4 159 478,17	4 996 881,64		21 400 587,32
Recettes propres	5 660 831,94	1 570 983,10	1 763 179,46	1 776 709,39	3 536 455,91	1 565 893,42	1 970 099,76	652 768,75	863 046,23	2 580 729,32	6 337 707,71	10 804 856,38		39 083 261,37
Recettes budgétaires fléchées	0,00	0,00	0,00	0,00	0,00	0,00	0,00	0,00	0,00	0,00	0,00	0,00		0,00
Subvention pour charges	0,00	0,00	0,00	0,00	0,00	0,00	0,00	0,00	0,00	0,00	0,00	0,00		0,00
Financements de l'Etat fléchés	0,00	0,00	0,00	0,00	0,00	0,00	0,00	0,00	0,00	0,00	0,00	0,00		0,00
Autres financements publics fléchés	0,00	0,00	0,00	0,00	0,00	0,00	0,00	0,00	0,00	0,00	0,00	0,00		0,00
Recettes propres fléchées	0,00	0,00	0,00	0,00	0,00	0,00	0,00	0,00	0,00	0,00	0,00	0,00		0,00
Opérations non budgétaires	0,00	0,00	0,00	0,00	0,00	0,00	0,00	0,00	0,00	920,00	800,00	0,00		1 720,00
Emprunts : encaissements en capital	0,00	0,00	0,00	0,00	0,00	0,00	0,00	0,00	0,00	0,00	0,00	0,00		0,00
Prêts : encaissements en capital	0,00	0,00	0,00	0,00	0,00	0,00	0,00	0,00	0,00	0,00	0,00	0,00		0,00
Dépôts et cautionnements	0,00	0,00	0,00	0,00	0,00	0,00	0,00	0,00	0,00	920,00	800,00	0,00		1 720,00
Opérations gérées en compte de tiers	2 655 679,65	4 837 025,23	-430 052,88	-362 760,43	744 098,27	1 318 440,79	6 166 033,01	1 072 368,44	-1 987 818,67	5 114 838,49	-775 108,76	-7 643 827,70		10 708 915,44
TVA encaissée	210 508,29	24 250,50	29 848,47	48 320,26	36 601,36	603 072,70	313 128,35	11 498,91	23 872,51	313 084,44	42 179,52	233 331,59		1 889 696,90
Dispositifs d'intervention pour compte	0,00	1 000,00	2 500,00	5 216 061,61	1 000,00	6 925,00	0,00	92 619,00	3 000,00	0,00	0,00	2 369 525,30		7 692 630,91
Autres encaissements d'opérations	2 445 171,36	4 811 774,73	-462 401,35	-5 627 142,30	706 496,91	708 443,09	5 852 904,66	968 250,53	-2 014 691,18	4 801 754,05	-817 288,28	-10 246 684,59		1 126 587,63
TOTAL	63 047 312,57	8 422 433,95	2 642 347,63	56 631 565,47	9 861 482,97	4 685 282,32	87 430 980,99	2 484 436,58	4 329 692,01	41 829 469,90	10 120 989,93	10 735 790,99		302 221 785,31
DECAISSEMENTS														
Enveloppes hors recettes fléchées	22 008 756,75	23 873 210,40	24 995 744,88	23 546 331,40	23 654 944,04	25 899 488,43	25 363 583,41	25 610 810,56	22 564 889,72	25 426 033,52	25 052 264,15	27 729 539,58		295 725 596,84
Personnel	19 013 045,62	19 052 192,81	18 849 555,52	18 570 637,52	18 693 926,39	18 697 442,73	19 326 723,20	23 660 662,31	17 459 043,40	19 377 480,38	18 768 166,85	19 165 741,84		230 634 618,57
Fonctionnement	2 100 108,33	3 840 753,99	3 913 688,09	3 619 984,08	3 257 532,62	4 387 272,87	3 609 749,41	1 419 024,95	3 402 019,87	3 823 681,51	4 611 085,51	5 979 626,92		43 964 528,15
Investissement	895 602,80	980 263,60	2 232 501,27	1 355 709,80	1 703 485,03	2 814 772,83	2 427 110,80	531 123,30	1 703 826,45	2 224 871,63	1 673 011,79	2 584 170,82		21 126 450,12
Dépenses sur recettes fléchées	0,00	0,00	0,00	0,00	0,00	0,00	0,00	0,00	0,00	0,00	0,00	0,00		0,00
Personnel	0,00	0,00	0,00	0,00	0,00	0,00	0,00	0,00	0,00	0,00	0,00	0,00		0,00
Fonctionnement	0,00	0,00	0,00	0,00	0,00	0,00	0,00	0,00	0,00	0,00	0,00	0,00		0,00
Investissement	0,00	0,00	0,00	0,00	0,00	0,00	0,00	0,00	0,00	0,00	0,00	0,00		0,00
Opérations non budgétaires	0,00	35,00	0,00	0,00	80,00	560,00	75,00	0,00	167,49	0,00	31,00	0,00		948,49
Emprunts : remboursements en capital	0,00	0,00	0,00	0,00	0,00	0,00	0,00	0,00	0,00	0,00	0,00	0,00		0,00
Prêts : décaissements en capital	0,00	0,00	0,00	0,00	0,00	0,00	0,00	0,00	0,00	0,00	0,00	0,00		0,00
Dépôts et cautionnements	0,00	35,00	0,00	0,00	80,00	560,00	75,00	0,00	167,49	0,00	31,00	0,00		948,49
Opérations gérées en compte de tiers	91 972,37	235 452,28	5 293 792,78	283 462,86	176 136,07	155 747,90	133 518,23	95 186,25	308 493,41	322 529,08	387 870,46	-93 259,29		7 390 902,40
TVA décaissée	33 060,79	35 421,55	102 257,62	120 113,11	114 968,66	172 994,23	114 751,68	94 062,57	178 422,95	260 161,10	155 440,06	244 584,77		1 626 239,09
Dispositifs d'intervention pour compte	56 774,00	150 532,80	5 182 998,41	137 164,20	42 442,80	51 638,20	6 389,40	0,00	60 054,20	59 208,00	42 620,00	227 053,62		6 016 875,63
Autres décaissements d'opérations	2 137,58	49 497,93	8 536,75	26 185,55	18 724,61	-68 884,53	12 377,15	1 123,68	70 016,26	3 159,98	189 810,40	-564 897,68		-252 212,32
TOTAL	22 100 729,12	24 108 697,68	30 289 537,66	23 829 794,26	23 831 160,11	26 055 796,33	25 497 176,64	25 705 996,81	22 873 550,62	25 748 562,60	25 440 165,61	27 636 280,29		303 117 447,73
SOLDE DU MOIS	40 946 583,45	-15 686 263,73	-27 647 190,03	32 801 771,21	-13 969 677,14	-21 370 514,01	61 933 804,35	-23 221 560,23	-18 543 858,61	16 080 907,30	-15 319 175,68	-16 900 489,30		-895 662,42
SOLDE CUMULE	103 828 816,62	88 142 552,89	60 495 362,86	93 297 134,07	79 327 456,93	57 956 942,92	119 890 747,27	96 669 187,04	78 125 328,43	94 206 235,73	78 887 060,05	61 986 570,75		
														<i>dont trésorerie fléchée</i>
														0,00
														<i>dont trésorerie sur op. non budgétaires</i>
														3 318 784,55

Date : 07/01/2026

Tableau 8
Opérations liées aux recettes fléchées

POUR INFORMATION DE L'ORGANE DÉLIBÉRANT

Suivi des opérations liées aux recettes fléchées

	Antérieures à N non dénouées	N	N+1	N+2	N+3
Position de financement des opérations fléchées en début d'exercice (a)					
Recettes fléchées (b)		0,00	1 000 000,00		
Financements de l'État fléchés			500 000,00		
Autres financements publics fléchés			500 000,00		
Recettes propres fléchées					
Dépenses sur recettes fléchées (c)		0,00	1 000 000,00	1 000 000,00	
Personnel					
AE=CP					
Fonctionnement et intervention					
AE					
CP					
Investissement					
AE			1 000 000,00		
CP				1 000 000,00	
Solde budgétaire de l'exercice résultant des opérations fléchées (b) - (c)		0			

X repris au tableau "Equilibre financier" en (a) (tableau 4)

Tableau agrégé des opérations pluriannuelles (réalisé) : PFICDE (CDE Code Education), PFIHCE (Hors Code Education)

Dépenses

Opérations	Montant de l'opération	Autorisations d'engagement										Crédits de paiement						Restes	
		AE ouvertes < N	Conso AE < N	Reports ou Reprogrammations N	AE nouvelles ouvertes N	Total AE N	Prévisions conso AE N	Conso AE N	Reste à consommer AE N	CP ouverts < N	Conso CP < N	Reports ou Reprogrammations N	CP nouveaux ouverts N	Total CP N	Prévisions conso CP N	Conso CP N	Reste à consommer CP N	Restes à engager >= N (AE)	Restes à payer >= N sur AE consommées <= N (CP)
PFIRECHANR Appels à projets ANR	11 361 141,00	5 052 527,78	4 304 858,65	794 588,08	1 562 889,00	2 357 477,08	0,00	2 136 231,86	221 245,22	5 051 135,23	4 315 092,70	833 013,32	1 562 889,00	2 395 902,32	20 583,89	2 107 062,89	288 839,43	4 919 009,34	18 934,92
PFIRECHCRB Appels à projets région CRBFC	17 649 639,73	16 418 331,42	15 759 937,63	210 793,31	518 894,00	729 687,31	0,00	516 537,38	213 149,93	16 652 312,65	16 004 375,05	233 804,58	518 894,00	752 698,58	0,00	531 257,16	221 441,42	1 369 584,87	259 157,20
E167CVJAU CE Diagnostic du cancer	18 957,63	18 957,63	18 957,63	0,00	0,00	0,00	0,00	0,00	0,00	18 957,63	19 826,10	0,00	0,00	0,00	0,00	0,00	0,00	31,53	0,00
PFIRECHNCF Contrats Plan Etat Région CPER	12 714 989,07	11 498 857,39	11 230 907,48	337 300,64	397 825,00	735 131,68	0,00	733 364,34	1 767,34	11 469 857,63	11 205 015,83	363 195,33	397 825,00	761 023,33	0,00	719 355,99	41 667,34	749 487,25	39 900,00
Q353CVJAU Consortium NANOCEM	335 358,73	335 358,73	303 792,38	0,00	0,00	0,00	0,00	0,00	0,00	335 358,73	303 792,38	0,00	0,00	0,00	0,00	0,00	0,00	31 451,15	0,00
PFIRECHVAL Valorisation	1 894 454,67	1 524 864,50	1 445 045,88	95 739,35	130 507,00	226 246,35	0,00	205 853,15	20 393,20	1 498 447,56	1 418 817,77	112 141,29	130 507,00	242 648,29	1 322,87	215 813,09	26 835,20	243 347,24	16 268,17
PFIRECHPIA Programme investissements d'avenir	1 527 140,74	1 307 387,53	1 285 512,02	5 158,21	118 614,00	170 172,21	0,00	164 600,77	5 571,44	1 286 883,53	1 269 934,10	60 062,21	118 614,00	178 676,21	0,00	156 731,51	21 944,70	76 866,89	23 447,18
B342CVJAU Don succession BRUNELLA	109 117,14	109 114,64	109 114,64	6 581,50	-6 579,00	2,50	0,00	2,50	0,00	109 114,64	109 114,64	6 581,50	-6 579,00	2,50	0,00	2,50	0,00	2,50	0,00
PFIRECHJUF IUF Institut Universitaire de France	936 930,26	396 999,10	356 204,70	109 386,16	89 395,00	198 781,16	0,00	128 411,72	70 369,44	394 343,65	342 822,51	112 041,61	89 395,00	201 436,61	432,62	140 428,44	61 008,17	452 288,36	1 365,47
C115CVJAU CE Self-similar patterns	8 205,71	8 205,71	8 191,76	0,00	0,00	0,00	0,00	0,00	0,00	8 205,71	8 191,76	0,00	0,00	0,00	0,00	0,00	0,00	13,95	0,00
PFIRECHJUF Fonds Unique Interministériel	1 009 817,57	1 009 867,69	831 915,38	1 149,88	0,00	1 149,88	0,00	1 149,88	0,00	996 125,93	831 915,38	1 149,88	0,00	1 149,88	0,00	1 149,88	0,00	176 752,31	0,00
C259CVJAU CE Réseau de recherche et d'innovation	157 131,99	157 131,99	134 904,58	0,00	0,00	0,00	0,00	0,00	0,00	157 023,99	134 904,58	0,00	0,00	0,00	0,00	0,00	0,00	22 227,41	0,00
PFIRECHEUR Projets européens : H2020...	7 526 882,21	2 471 116,98	2 336 862,20	4 555 510,57	-2 609 580,00	1 945 930,57	0,00	1 774 886,01	171 044,56	2 414 451,37	2 279 117,35	4 612 176,16	-2 609 580,00	2 002 596,16	18 884,38	1 634 631,82	367 964,34	3 414 426,95	197 999,04
E028CVJAU CE TELEPAF	46 089,32	46 089,32	45 256,96	0,00	0,00	0,00	0,00	0,00	0,00	46 089,32	45 256,96	0,00	0,00	0,00	0,00	0,00	0,00	32,36	0,00
E045CVJAU CE Eléments structurels Composites Agrosourcés	140 824,00	140 824,00	140 823,25	0,00	0,00	0,00	0,00	0,00	0,00	140 824,00	140 823,25	0,00	0,00	0,00	0,00	0,00	0,00	0,75	0,00
E047CVJAU CE Electrical addressing and control	26 967,70	26 967,70	23 893,14	0,00	0,00	0,00	0,00	0,00	0,00	26 967,70	23 893,14	0,00	0,00	0,00	0,00	0,00	0,00	20,36	0,00
A136CVJAU LLP Standardisé Linguistic Examinations	20 258,45	11 928,45	11 928,37	4 000,00	4 330,00	8 330,00	0,00	2 110,72	6 219,28	11 928,45	11 928,37	4 000,00	4 330,00	8 330,00	0,00	2 110,72	6 219,28	6 219,36	0,00
B333CVJAU Grand Prix Emile Jungfleisch	3 919,30	3 919,30	0,00	0,00	0,00	0,00	0,00	0,00	0,00	3 919,30	0,00	0,00	0,00	0,00	0,00	0,00	0,00	3 919,30	0,00
PRE2Z015 AAP Prédict 2015	80 749,10	80 749,10	74 771,79	0,00	0,00	0,00	0,00	0,00	0,00	80 749,10	77 007,27	0,00	0,00	0,00	0,00	0,00	0,00	3 741,83	-2 225,46
H154CVJAU METABOLOM : Etude du métabolome des bois	152 117,39	152 117,39	151 757,07	0,00	0,00	0,00	0,00	0,00	0,00	152 117,39	151 757,07	0,00	0,00	0,00	0,00	0,00	0,00	360,32	0,00
PFIRECHTHE Thèses	1 042 881,92	654 172,04	650 317,95	52 934,88	157 600,00	210 534,88	0,00	204 543,87	5 991,01	654 172,04	650 317,95	52 934,88	157 600,00	210 534,88	0,00	204 543,87	5 991,01	188 020,10	0,00
PFIRECHPRA ANR Plan de relance	2 592 643,17	2 592 643,17	2 297 130,43	0,00	0,00	0,00	0,00	-2 574,93	1 680,00	2 592 643,17	2 293 698,95	0,00	0,00	0,00	0,00	237,80	-237,80	297 192,74	438,75
J187CVJAU CE Projet de recherche CLUE DMP "La plat	105 200,00	105 200,00	104 083,99	0,00	0,00	0,00	0,00	0,00	0,00	105 200,00	104 083,99	0,00	0,00	0,00	0,00	0,00	0,00	1 116,01	0,00
K142CVJAU CE MALTOSE "Modélisation de l'artificial	11 000,00	1 846,95	5 653,05	3 500,00	9 153,05	0,00	0,00	6 737,57	1 846,95	1 846,95	5 653,05	3 500,00	9 153,05	0,00	6 737,57	8 479,48	8 479,48	0,00	0,00
U037CVJAU CE MOCCA : Matière Organique, Changement	102 057,00	71 812,39	71 812,39	4 827,61	25 417,00	30 244,61	0,00	29 966,95	337,66	71 812,39	71 812,39	4 827,61	25 417,00	30 244,61	0,00	29 966,95	337,66	337,66	0,00
M055CVJAU Projet HEP "L'hétérogénéité Phénotypique éprouv	15 125,99	5 381,58	5 381,58	9 743,42	3 000,00	12 743,42	0,00	12 743,42	26,05	5 381,58	5 243,32	9 743,42	3 000,00	14 868,00	1 468,00	11 387,62	1 494,06	25,00	1 468,00
M058CVJAU Projet MangaColoRadio : "Nanoparticules d'oxyde	13 800,00	0,00	0,00	10 000,00	3 800,00	13 800,00	0,00	11 279,26	2 520,74	0,00	0,00	10 000,00	3 800,00	13 800,00	0,00	11 161,82	2 638,18	2 520,74	117,44
PFIRECHCOL Organisation des Colloques	887 465,26	530 063,86	489 184,00	366 069,40	-8 668,00	357 401,40	0,00	313 534,92	43 866,48	529 191,86	486 204,76	366 941,40	-8 668,00	358 273,40	100,00	307 633,14	50 640,26	84 746,34	8 881,02
M107CVJAU CE-Etude TRAVERSER : TRAvail en élevage, Epreuv	5 000,00	1 887,90	1 887,90	3 112,10	0,00	3 112,10	0,00	2 740,50	371,60	1 887,90	1 887,90	3 112,10	0,00	3 112,10	0,00	2 740,50	371,60	371,60	0,00
M122CVJAU CE_CNES_CONVENTION DE FINANCEMENT	40 000,00	3 173,18	3 173,18	0,00	6 826,82	0,00	0,00	6 826,82	800,16	3 173,18	3 173,18	6 826,82	0,00	6 826,82	0,00	6 026,66	800,16	30 800,16	0,00
K023CVJAU CE TELELOCOM : Teletravail, Localisation	47 336,00	47 336,00	47 334,69	0,00	0,00	0,00	0,00	0,00	0,00	47 336,00	47 334,69	0,00	0,00	0,00	0,00	0,00	0,00	1,31	0,00
K136CVJAU Elimination des endotoxines et cytokines	42 609,00	42 609,00	31 173,20	0,00	0,00	0,00	0,00	0,00	0,00	42 609,00	31 173,20	0,00	0,00	0,00	0,00	0,00	0,00	11 435,80	0,00
J056CVJAU CE CELEPAR "Communication Expression, Le	234 987,22	168 932,42	168 932,01	19,80	51 455,00	51 474,80	0,00	44 036,30	7 438,50	168 932,42	168 932,01	19,80	51 455,00	51 474,80	0,00	287,80	51 177,00	22 016,91	43 738,50
H143CVJAU Projet Cocktail - Observatoire des signa	557 872,09	501 030,00	320 413,30	56 842,09	0,00	56 842,09	0,00	56 842,09	0,00	501 030,00	320 413,30	56 842,09	0,00	56 842,09	0,00	56 842,09	0,00	180 616,70	0,00
K168CVJAU Co-lauréat aide à l'installation 2022 -	20 000,00	20 000,00	0,00	0,00	0,00	0,00	0,00	0,00	0,00	20 000,00	0,00	0,00	0,00	0,00	0,00	0,00	0,00	324,43	0,00
L004CVJAU CE BIORIV - Biocontrôle et bioprotection	14 037,10	14 037,10	14 037,10	0,00	0,00	0,00	0,00	0,00	0,00	14 037,10	14 037,10	0,00	0,00	0,00	0,00	0,00	0,00	0,00	0,00
M010CVJAU Réseau des Experimentalarm 2024	150 623,00	95 162,51	95 162,13	55 460,49	0,00	55 460,49	0,00	45 807,68	9 652,81	94 862,51	94 862,83	55 760,49	0,00	55 760,49	46 106,98	9 653,51	9 653,19	0,00	0,00
I013CVJAU Soutien au fonctionnement du CMCU et sou	156 516,86	140 511,98	124 495,12	16 004,88	0,00	16 004,88	0,00	16 004,88	0,00	140 511,98	124 495,12	16 004,88	0,00	16 004,88	0,00	16 004,88	0,00	32 021,74	0,00
I073CVJAU COST Action - Personalized Nutrition In	62 496,24	62 496,24	62 384,12	0,00	0,00	0,00	0,00	0,00	0,00	62 496,24	62 384,12	0,00	0,00	0,00	0,00	0,00	0,00	112,12	0,00
K159CVJAU CE Coordination du "living lab" et proje	110 134,02	82 452,94	82 452,45	22 149,08	5 532,00	27 681,08	0,00	27 680,58	0,50	82 452,94	82 452,45	22 149,08	5 532,00	27 681,08	0,00	27 680,58	0,50	0,99	0,00
M015CVJAU CE Exécution des décisions environnement	30 133,00	6 037,66	6 037,66	4 173,34	7 161,00	11 334,34	0,00	5 500,24	5 834,10	6 037,66	4 173,34	7 161,00	11 334,34	0,00	5 500,24	5 834,10	18 576,10	0,00	0,00
M025CVJAU Pôle des Editeurs Publics Science Ouvert	182 500,00	26 707,79	26 707,79	2 995,21	74 133,00	77 126,21	0,00	73 573,15	3 553,06	24 192,39	24 192,39	5 510,61	0,00	75 939,45	3 7				

N029CVAU	CE «INNOVANDI_Effect of grinding Aids on clinker»	237 032,41	0,00	0,00	67 732,41	-15 200,00	52 532,41	0,00	51 334,93	1 197,48	0,00	0,00	67 732,41	-15 200,00	52 532,41	0,00	51 292,33	1 240,08	185 697,48	42,80	
N044CVAU	CE_Convention de collaboration de recherche et d	52 777,00	0,00	0,00	20 000,00	-20 000,00	0,00	0,00	0,00	0,00	0,00	0,00	20 000,00	-20 000,00	0,00	0,00	0,00	0,00	52 777,00	0,00	
N051CVAU	API T1_Dijon, Alimentation Duracib 2030	260 880,45	183 587,42	156 358,42	1 283,03	58 000,00	57 283,03	0,00	52 772,00	4 511,03	0,00	183 587,42	156 358,42	128 000,00	57 283,03	0,00	2 772,00	54 511,03	51 750,03	50 000,00	
M072CVCV	CE Rôle de la CASM dans l'immunité aërit	44 637,14	5 503,33	5 503,33	3 933,81	35 200,00	39 133,81	0,00	37 603,86	1 529,95	0,00	0,00	9 437,14	35 200,00	44 637,14	0,00	43 107,19	1 529,95	1 529,95	0,00	
N046CVAU	EQ_MUSTARDIJON et QAMEON achat caoteurs q	24 000,00	0,00	0,00	24 000,00	0,00	24 000,00	0,00	23 247,00	753,00	0,00	0,00	24 000,00	0,00	24 000,00	23 247,00	0,00	24 000,00	753,00	23 247,00	
N052CVAU	CE_Projet DIQUEB: Quantique à Dijon et à l'Univ	11 175,00	0,00	0,00	11 175,00	0,00	11 175,00	0,00	10 971,51	203,49	0,00	0,00	11 175,00	0,00	11 175,00	0,00	10 971,51	203,49	203,49	0,00	
N067CVAU	BPI - Dispositif de réduction supervis	109 000,00	0,00	0,00	51 943,00	-10 000,00	41 943,00	0,00	29 125,79	12 817,21	0,00	0,00	51 943,00	-10 000,00	41 943,00	0,00	29 125,79	12 817,21	79 874,21	0,00	
N091CVAU	Convention de reversement pour le financ	11 000,00	0,00	0,00	11 000,00	0,00	11 000,00	0,00	7 841,22	3 158,78	0,00	0,00	11 000,00	0,00	11 000,00	0,00	7 841,22	3 158,78	3 158,78	0,00	
N121AJUTN	BPI FRANCE Smart Sort Center "ZSC"	23 400,00	0,00	0,00	23 400,00	0,00	23 400,00	0,00	8 361,76	15 038,24	0,00	0,00	23 400,00	0,00	23 400,00	0,00	8 361,76	15 038,24	15 038,24	0,00	
N085CVAU	Financement de année de thèse - Denis MASNIKO	9 229,00	0,00	0,00	19 729,00	-10 500,00	9 229,00	0,00	9 229,00	0,00	0,00	0,00	19 729,00	-10 500,00	9 229,00	0,00	9 229,00	0,00	0,00	0,00	
J109CVAU	Etude de biomarqueurs prédictif l'effica	120 100,00	111 316,02	111 316,02	3 853,98	4 930,00	8 783,98	0,00	6 276,76	2 507,22	0,00	111 316,02	111 316,02	3 853,98	4 930,00	0,00	6 201,76	2 507,22	2 507,22	0,00	
I023CVAU	CE - Etude de modulateurs de la voie de	22 622,47	0,00	0,00	0,00	0,00	0,00	0,00	0,00	0,00	0,00	0,00	22 622,47	0,00	0,00	0,00	0,00	0,00	0,00	0,00	
N070CVAU	Structuration de la recherche - EIPH: REMONTAD	117 000,00	0,00	0,00	11 000,00	0,00	11 000,00	0,00	9 228,12	1 771,88	0,00	0,00	11 000,00	0,00	11 000,00	0,00	9 228,12	1 771,88	107 771,88	0,00	
N101CVCV	RébioHTP - Convention de soutien au contrat doct	6 300,00	0,00	0,00	6 300,00	0,00	6 300,00	0,00	5 895,95	404,05	0,00	0,00	6 300,00	0,00	6 300,00	0,00	5 895,95	404,05	404,05	0,00	
J077CVAU	CE INSERM_CASEPRA "Configuration d'Aides	138 653,68	138 653,68	137 083,12	0,00	0,00	0,00	0,00	0,00	0,00	0,00	138 653,68	81 360,96	0,00	0,00	55 722,16	0,00	0,00	1 570,56	55 722,16	
LI10CVAU	Contrat particulier précomptéPrOmHealth	38 240,00	14 475,01	14 474,14	5 764,99	10 000,00	15 764,99	0,00	14 022,92	1 742,07	0,00	14 068,39	14 068,39	6 171,61	10 000,00	16 171,61	149,12	13 767,74	2 403,87	9 742,94	660,93
N106CVAU	POSTDOCTORAL "DPSVDREA" Evaluation des disp	15 824,82	0,00	0,00	15 824,82	0,00	15 824,82	0,00	15 717,57	107,25	0,00	0,00	15 824,82	0,00	15 824,82	0,00	15 717,57	107,25	107,25	0,00	
N121CVAU	EIPH RINTEL-H2 - Analyse operando de la réactiv	8 000,00	0,00	0,00	8 000,00	0,00	8 000,00	0,00	5 946,99	2 053,01	0,00	0,00	8 000,00	0,00	8 000,00	0,00	5 946,99	2 053,01	2 053,01	0,00	
H142CVAU	HOLLKERS - Développement d'un nouveau sy	243 716,05	243 716,05	132 774,63	0,00	0,00	0,00	0,00	0,00	0,00	0,00	243 716,05	132 774,63	0,00	0,00	0,00	0,00	0,00	0,00	110 941,42	0,00
J018CVAU	EQ_LIPSTIC 2019 100% FEDER - Bianalyseur	13 713,67	13 713,67	13 712,39	0,00	0,00	0,00	0,00	0,00	0,00	0,00	13 713,67	13 712,39	0,00	0,00	0,00	0,00	0,00	0,00	1,28	0,00
J154CVAU	CE VitaFerment "Rôle des vitamines en vi	40 811,00	40 811,00	40 795,15	0,00	0,00	0,00	0,00	0,00	0,00	0,00	40 811,00	40 795,15	0,00	0,00	0,00	0,00	0,00	0,00	15,85	0,00
L030CVAU	Soutien au fonctionnement du Comité Mixt	145 580,59	145 580,59	144 854,90	0,00	0,00	0,00	0,00	0,00	0,00	0,00	145 580,59	144 854,90	0,00	0,00	0,00	0,00	0,00	0,00	726,69	0,00
M135CVAU	IUF Junior M. MAUREL "Chaire Innovation"	75 500,00	3 549,45	15 200,55	0,00	0,00	15 200,55	0,00	6 616,79	8 583,76	0,00	3 471,82	3 471,82	15 278,18	0,00	15 278,18	613,02	3 611,16	11 667,02	65 333,76	3 083,26
N035CVAU	CE Intérêt thérapeutique du didocosasae	5 800,00	0,00	0,00	5 800,00	0,00	5 800,00	0,00	9 477,00	0,00	0,00	5 800,00	5 800,00	921,38	4 878,15	930,85	0,00	9,47	921,38	0,00	
N060CVAU	CE Ateliers Villa Vigoni - "Des juges en	6 000,00	0,00	0,00	2 000,00	0,00	2 000,00	0,00	1 928,72	71,28	0,00	2 000,00	2 000,00	0,00	1 928,72	71,28	0,00	4 077,28	0,00	0,00	
N090CVCV	Convention d'accompagnement de HASANAN - it	9 900,00	0,00	0,00	9 900,00	0,00	9 900,00	0,00	9 736,82	163,18	0,00	9 900,00	9 900,00	0,00	9 736,82	163,18	0,00	2 107,38	0,00	0,00	
N092CVCV	CompBioRec - Convention de soutien au co	6 300,00	0,00	0,00	6 300,00	0,00	6 300,00	0,00	5 895,95	404,05	0,00	0,00	6 300,00	0,00	6 300,00	0,00	5 895,95	404,05	404,05	0,00	
H069CVAU	CE Un droit de la relation de travail tr	13 884,00	8 385,03	8 385,03	1 463,97	4 035,00	5 498,97	0,00	5 487,86	41,11	0,00	8 385,03	8 385,03	1 463,97	4 035,00	5 498,97	0,00	5 404,49	94,48	41,11	53,37
J021CVAU	CE DEPARTT : Développement d'un modèle d	5 122,00	5 122,00	5 121,76	0,00	0,00	0,00	0,00	0,00	0,00	0,00	5 122,00	5 121,76	0,00	0,00	0,00	0,00	0,00	0,00	0,24	0,00
J167CVAU	TIVE HE - Vidéoendoscopie TIVE High End	319 356,00	292 026,07	292 026,07	9 064,93	18 265,00	27 329,93	0,00	2 613,50	24 716,43	0,00	292 026,07	292 026,07	9 064,93	18 265,00	27 329,93	0,00	2 613,50	24 716,43	24 716,43	0,00
K149CVAU	CE Approche collaborative pour la recher	20 247,00	19 888,88	19 888,88	18 863,12	-18 505,00	358,12	0,00	357,61	0,51	0,00	19 888,88	19 888,88	18 863,12	-18 505,00	358,12	0,00	357,61	0,51	0,71	0,00
K173CVAU	CE Tracurs pour l'imagerie nucléaire de	11 170,00	11 170,00	8 328,40	0,00	0,00	0,00	0,00	11 170,00	8 328,40	0,00	0,00	0,00	0,00	0,00	0,00	0,00	0,00	0,00	2 841,60	0,00
L023CVAU	CE DEFA : La diversité des espaces in	2 937,00	2 877,99	2 877,99	0,00	0,00	0,00	0,00	2 937,00	2 877,99	0,00	0,00	0,00	0,00	0,00	0,00	0,00	0,00	0,00	250,01	0,00
N051CVAU	EQ_Projet DIQUEB: Quantique à Dijon et à l'Univ	50 000,00	0,00	0,00	50 000,00	0,00	50 000,00	0,00	49 891,17	108,83	0,00	0,00	50 000,00	0,00	50 000,00	0,00	44,92	49 846,25	153,75	108,83	44,92
N075CVAU	Convention de reversement du projet TWINLOOP	119 157,60	0,00	0,00	23 900,00	-8 200,00	15 700,00	0,00	373,60	0,00	0,00	23 900,00	-8 200,00	15 700,00	0,00	0,00	0,00	0,00	0,00	103 831,20	0,00
J148CVAU	CE Atlas moléculaire français des champi	110 469,00	110 469,00	109 024,28	0,00	0,00	0,00	0,00	0,00	0,00	0,00	110 469,00	109 024,28	0,00	0,00	0,00	0,00	0,00	0,00	1 444,72	0,00
K153CVAU	Réseau des Expérimentarium 2023	222 446,98	222 446,98	222 385,16	0,00	0,00	0,00	0,00	0,00	0,00	0,00	222 446,98	222 385,16	0,00	0,00	0,00	0,00	0,00	0,00	61,82	0,00
PFIRECHF30	Appels à projets France 2020-2030	300 100,00	0,00	0,00	53 000,00	-19 400,00	33 600,00	0,00	31 759,30	1 840,70	0,00	0,00	53 000,00	-19 400,00	33 600,00	0,00	31 759,30	1 840,70	268 340,70	0,00	
J015CVAU	CE Projet GTnum2 "Reversement de la Part	10 800,00	10 800,00	10 722,18	0,00	0,00	0,00	0,00	0,00	0,00	0,00	10 800,00	10 722,18	0,00	0,00	0,00	0,00	0,00	0,00	77,82	0,00
J142CVAU	CE Protection de la fonction cardiaque p	87 911,00	87 911,00	87 381,59	0,00	0,00	0,00	0,00	20,11	0,00	0,00	87 911,00	87 381,59	0,00	0,00	0,00	0,00	0,00	0,00	542,41	0,00
M113CVAU	CE Création d'un centre de technologie m	586 958,10	237 968,07	1 200,00	357 516,03	0,00	358 716,00	0,00	356 942,11	2 14,89	0,00	239 168,00	357 516,03	596 844,10	31 119,89	563 369,62	33 244,31	2 214,93	31 119,89	0,00	
N013CVAU	Financement contrat doctoral BAVAREL Val	33 060,00	0,00	0,00	33 060,00	0,00	33 060,00	0,00	22 401,61	10 658,39	0,00	0,00	33 060,00	0,00	33 060,00	0,00	22 401,61	10 658,39	16 898,39	0,00	
N025CVAU	CE "Groupes de photolavage patient-proc	22 750,00	0,00	0,00	7 980,00	-7 250,00	730,00	0,00	396,94	333,06	0,00	0,00	7 980,00	-7 250,00	730,00	0,00	396,94	333,06	22 353,06	0,00	
N054CVAU	CE ADEPT FEDER BFC004891	747 955,44	0,00	0,00	187 256,97	0,00	187 256,97	0,00	175 152,18	12 104,79	0,00	0,00	187 256,97	0,00	187 256,97	0,00	37 351,49	149 905,48	572 803,26	137 800,69	
N073CVAU	Structuration de la recherche - INThERAPI ATLANT	117 000,00	0,00	0,00	13 000,00	0,00	13 000,00	0,00	9 287,19	3 712,81	0,00										

M071CVAU	CE Travaux de recherche de la Chaire "va	28 354,00	7 732,53	7 732,53	1 267,47	19 354,00	20 621,47	0,00	20 620,95	0,52	7 732,53	7 732,53	1 267,47	19 354,00	20 621,47	0,00	20 620,95	0,52	0,52	0,00	
M073CVAU	AAP BNF Programmes de numérisation et de valo	8 394,00	0,00	0,00	0,00	8 394,00	8 394,00	0,00	8 393,79	0,21	0,00	0,00	0,00	8 394,00	8 394,00	0,00	8 393,79	0,21	0,21	0,00	
M083CVCV	CE Projet H2_BIO_mob : Hydrogène et BiOm	9 153,00	0,00	0,00	0,00	9 153,00	9 153,00	0,00	9 152,50	0,50	0,00	0,00	0,00	9 153,00	9 153,00	0,00	9 152,50	0,50	0,00	0,00	
M088CVAU	FEDER ELECTRIVERT - Projet INTERREG Fran	94 910,00	12 047,83	12 047,83	14 702,17	34 500,00	49 202,17	0,00	47 707,15	1 495,02	12 047,83	12 047,83	14 702,17	34 500,00	49 202,17	0,00	47 707,15	1 495,02	35 155,02	0,00	
M118CVAU	JUF Michele TRIESTINO	75 000,00	0,00	0,00	0,00	18 750,00	18 750,00	0,00	18 750,00	0,00	0,00	0,00	0,00	18 750,00	18 750,00	0,00	18 750,00	0,00	65 751,80	0,00	
M119CVAU	CE BIKOINEC	5 334,00	44,50	44,50	455,50	1 834,00	2 289,50	0,00	1 800,81	488,69	44,50	44,50	455,50	1 834,00	2 289,50	0,00	1 800,81	488,69	3 488,69	0,00	
M120CVAU	FRM ELODIE GERMAIN	113 800,00	0,00	0,00	9 000,00	27 800,00	36 800,00	0,00	35 649,03	1 150,97	0,00	0,00	9 000,00	27 800,00	36 800,00	0,00	35 649,03	1 150,97	78 150,97	0,00	
H001CVAU	CE CLIMCHANGE "Variabilité agroalimentaire d	150 000,00	150 000,00	148 706,27	0,00	0,00	0,00	0,00	0,00	0,00	150 000,00	148 706,27	0,00	0,00	0,00	0,00	0,00	0,00	1 273,72	0,00	
F028CVAU	Appel à projet de recherche : Impact du	19 986,24	19 986,24	16 394,15	0,00	0,00	0,00	0,00	0,00	0,00	19 986,24	16 394,15	0,00	0,00	0,00	0,00	0,00	0,00	3 592,09	0,00	
M134CVAU	Experimentalium 2025	102 044,97	0,00	0,00	76 194,97	25 850,00	102 044,97	0,00	99 355,53	3 689,44	0,00	0,00	76 194,97	25 850,00	102 044,97	0,00	97 275,47	4 769,50	3 689,44	1 080,06	
M142CVAU	CE_H2BFC - Caractérisation des systèmes hydrog	274 245,00	0,00	0,00	72 245,00	-28 000,00	44 245,00	0,00	43 325,50	919,50	0,00	0,00	72 245,00	-28 000,00	44 245,00	60,00	43 265,50	679,50	230 919,50	60,00	
N016CVAU	CE Collaboration de recherche GPC FIP-I	258 116,84	0,00	0,00	76 116,84	-9 000,00	67 116,84	0,00	63 561,31	3 555,53	0,00	0,00	76 116,84	-9 000,00	67 116,84	35,00	63 211,31	3 905,53	194 555,33	35,00	
N018CVAU	"CE Convention de collaboration de recherche et	22 727,00	0,00	0,00	22 727,00	0,00	22 727,00	0,00	20 379,00	2 348,00	0,00	0,00	22 727,00	0,00	22 727,00	0,00	20 379,00	2 348,00	2 348,00	0,00	
N017CVAU	CE_GO PEL_LABO FORESTIER : Un laboratoire d'ex	52 381,52	0,00	0,00	39 000,00	-19 000,00	20 000,00	0,00	18 932,22	1 067,78	0,00	0,00	39 000,00	-19 000,00	20 000,00	0,00	18 932,22	1 067,78	33 449,30	0,00	
N020CVAU	CE_Programmation métabolique de la fibril	73 878,68	0,00	0,00	49 884,68	-23 890,00	25 994,68	0,00	4 037,00	21 957,68	0,00	0,00	49 884,68	-23 890,00	25 994,68	0,00	4 037,00	21 957,68	69 841,68	0,00	
N032CVAU	CE Recrutement d'un ingénieur en charge	65 350,00	0,00	0,00	20 666,00	-1 000,00	19 666,00	0,00	19 483,27	182,73	0,00	0,00	20 666,00	-1 000,00	19 666,00	0,00	19 483,27	182,73	45 866,73	0,00	
N037CVAU	CE Radiosensibilisation par des formules	30 000,00	0,00	0,00	15 000,00	0,00	15 000,00	0,00	13 759,94	1 240,06	0,00	0,00	15 000,00	0,00	15 000,00	427,80	13 292,14	1 707,86	16 240,06	467,80	
N056CVAU	CE Radiosensibilisation par des formules	182 596,00	0,00	0,00	17 496,00	-6 200,00	11 296,00	0,00	7 382,17	3 913,83	0,00	0,00	17 496,00	-6 200,00	11 296,00	0,00	7 382,17	3 913,83	175 213,83	0,00	
N069CVAU	MESR MAIMONIDE LUZUGHT PHC A Bouheiler	8 310,00	0,00	0,00	20 000,00	-11 690,00	8 310,00	0,00	8 309,18	0,82	0,00	0,00	20 000,00	-11 690,00	8 310,00	0,00	8 309,18	0,82	0,82	0,00	
N074CVAU	Contrat doctoral PRATOUELV	114 000,00	0,00	0,00	10 000,00	-3 000,00	7 000,00	0,00	5 978,49	1 021,51	0,00	0,00	10 000,00	-3 000,00	7 000,00	0,00	5 978,49	1 021,51	108 021,51	0,00	
N076CVAU	CE GLPID "Etude la réponse microgliale	10 668,00	0,00	0,00	6 668,00	0,00	6 668,00	0,00	6 668,00	82,64	0,00	0,00	6 668,00	0,00	6 668,00	0,00	6 668,00	82,64	4 082,64	0,00	
N081CVCV	CONTRAT DOCTORAL - M. Wassim TOUIL - Pro	13 000,00	0,00	0,00	13 000,00	0,00	13 000,00	0,00	7 997,68	5 002,32	0,00	0,00	13 000,00	0,00	13 000,00	0,00	7 997,68	5 002,32	5 002,32	0,00	
N083CVCV	Contrat doctoral de recherche M. Yann AN	13 000,00	0,00	0,00	13 000,00	0,00	13 000,00	0,00	7 997,68	5 002,32	0,00	0,00	13 000,00	0,00	13 000,00	0,00	7 997,68	5 002,32	5 002,32	0,00	
N122CVCV	ICE : Parcours thèse Samir JABBAR - n°2025-Y-222	4 000,00	0,00	0,00	4 000,00	0,00	4 000,00	0,00	4 000,00	0,00	0,00	0,00	4 000,00	0,00	4 000,00	0,00	4 000,00	0,00	4 000,00	0,00	
F088CVAU	CE Effets d'un entraînement en résistance sur la f	31 020,00	31 020,00	30 959,73	0,00	0,00	0,00	0,00	0,00	0,00	31 020,00	30 959,73	0,00	0,00	0,00	0,00	0,00	0,00	31 020,00	0,00	
N036CVAU	CE Métabolisme des cardiolipines da	30 959,73	0,00	0,00	14 970,87	-1 865,97	16 836,84	0,00	14 981,57	47,56	0,00	0,00	14 970,87	-1 865,97	16 836,84	0,00	14 981,57	47,56	47,56	0,00	
M036CVAU	CE OCERT "Orientation, Conditions d'Empl	38 540,00	17 788,80	17 788,80	2 741,20	18 010,00	20 751,20	0,00	17 788,80	1 238,90	0,00	0,00	17 788,80	17 788,80	2 741,20	18 010,00	20 751,20	0,00	19 513,30	1 237,90	
M037CVAU	CE InnoAlterance 'Amont'	35 152,31	11 139,70	11 139,70	24 012,61	22 100,00	24 012,61	0,00	22 594,28	1 418,33	0,00	0,00	11 139,70	11 139,70	19 121,61	22 100,00	24 012,61	0,00	22 594,28	1 418,33	
J155CVAU	CE BIOPROTECT "Bioprotection des raisins	43 896,00	43 896,00	43 564,64	0,00	0,00	0,00	0,00	43 896,00	43 564,64	0,00	0,00	43 896,00	43 564,64	0,00	0,00	0,00	0,00	331,36	0,00	
G073CVAU	DieselGate - Expertises ISAT Véhicules	186 442,00	186 442,00	93 519,95	0,00	0,00	0,00	0,00	186 442,00	93 519,95	0,00	0,00	186 442,00	93 519,95	0,00	0,00	0,00	0,00	92 920,05	0,00	
J068CVAU	CE Validation de la Lysyl oxidase-like 2	11 500,00	11 500,00	10 886,37	0,00	0,00	0,00	0,00	11 500,00	10 886,37	0,00	0,00	11 500,00	10 886,37	0,00	0,00	0,00	0,00	613,63	0,00	
G108CVAU	CE Aide à la diffusion des résultats de	5 628,50	5 628,50	4 586,60	0,00	0,00	0,00	0,00	5 628,50	4 586,60	0,00	0,00	5 628,50	4 586,60	0,00	0,00	0,00	0,00	1 041,90	0,00	
J155CVAU	CE COPRÉa "Consultation médico-psycholo	25 500,00	9 310,00	9 309,52	103,00	16 087,00	16 190,00	0,00	4 236,76	11 953,24	0,00	0,00	9 310,00	9 309,52	103,00	16 087,00	16 190,00	0,00	4 236,76	11 953,24	
N036CVAU	Appel à projet de recherche - Une évaluat	115 606,00	18 001,52	13 237,12	0,00	0,00	0,00	0,00	115 606,00	10 977,52	0,00	0,00	115 606,00	10 977,52	0,00	0,00	0,00	0,00	4 661,40	0,00	
N007CVAU	CE Etude Multifactorielle Appliquée au T	20 000,00	20 000,00	19 986,10	0,00	0,00	0,00	0,00	20 000,00	19 986,10	0,00	0,00	20 000,00	19 986,10	0,00	0,00	0,00	0,00	13,90	0,00	
N085CVAU	CE "Produire des vins sans résidus quant	36 532,14	36 532,14	35 480,26	0,00	0,00	0,00	0,00	36 532,14	35 480,26	0,00	0,00	36 532,14	35 480,26	0,00	0,00	0,00	0,00	0,00	968,88	0,00
I089CVAU	DIABLOS "Disque hybride Aubagé monoBlOc	195 495,20	195 495,20	188 405,67	0,00	0,00	0,00	0,00	195 495,20	188 405,67	0,00	0,00	195 495,20	188 405,67	0,00	0,00	0,00	0,00	7 089,53	0,00	
J166CVAU	Projet Visio 3D "Développement d'un dis	175 000,00	170 537,06	170 537,06	1 462,94	3 000,00	4 462,94	0,00	3 050,74	1 412,20	0,00	0,00	170 537,06	170 537,06	1 462,94	3 000,00	4 462,94	0,00	3 050,74	1 412,20	
K003CVAU	CE Evaluation de l'impact environnementa	188 244,60	188 033,67	188 033,67	210,93	0,00	0,00	0,00	188 033,67	188 033,67	0,00	0,00	188 033,67	188 033,67	210,93	0,00	210,93	0,00	210,93	0,00	
H012CVAU	POPSU - PURE : La métropole et les "autr	89 835,00	89 835,00	89 267,85	0,00	0,00	0,00	0,00	89 835,00	89 267,85	0,00	0,00	89 835,00	89 267,85	0,00	0,00	0,00	0,00	567,15	0,00	
J013CVAU	NETABDOM " Etude du métabolisme des bois	115 606,00	109 767,30	109 767,30	0,00	0,00	0,00	0,00	115 606,00	109 767,30	0,00	0,00	115 606,00	109 767,30	0,00	0,00	0,00	0,00	5 838,70	0,00	
L014CVAU	CE Financement des actions de la thèse d	11 760,00	11 760,00	11 212,97	0,00	0,00	0,00	0,00	11 760,00	11 212,97	0,00	0,00	11 760,00	11 212,97	0,00	0,00	0,00	0,00	547,03	0,00	
L115CVAU	Projet de recherche POPSU Transitions p	94 650,00	15 207,17	15 206,68	1 989,83	31 953,00	33 942,83	0,00	32 519,09	1 423,74	15 207,17	15 206,68	1 989,83	31 953,00	33 942,83	0,00	32 519,09	1 423,74	46 924,23	0,00	
M056CVCV	A l'ombre des gestes	9 891,02	8 033,00	8 032,69	1 858,02	0,00	1 858,02	0,00	1 488,00	370,02	7 733,00	7 732,69	2 158,02	0,00	2 158,02	0,00	1 788,00	370,02	3 703,33	0,00	
M076CVCV	CE FRACTOS : Système d'aide à la concept	10 017,00	0,00	0,00	0,00	2 517,00	2 517,00	0,00	2 515,68	1,32	0,00	0,00	0,00	2 517,00	2 517,00	0,00</					

PFIENSCR	Appels à projets région équipements	3 055 279,59	2 978 109,80	2 894 121,93	77 169,79	0,00	77 169,79	0,00	76 431,02	738,77	2 978 109,80	2 892 023,13	77 169,79	0,00	77 169,79	0,00	78 529,82	-1 360,03	84 545,46	0,00	
PFIENSCVC	Contribution Vie Etudiante Campus	4 531 507,11	2 967 035,01	2 612 753,80	-520 437,90	2 084 910,00	1 564 472,10	0,00	1 369 996,09	184 817,97	3 010 029,12	2 533 261,67	-520 437,90	2 084 910,00	1 564 472,10	40 189,37	1 367 202,98	197 269,12	538 451,41	82 285,24	
PFIENSBAT	Licences et Masters GITE	2 638 963,50	2 638 963,50	2 218 708,18	0,00	0,00	0,00	0,00	-318,77	318,77	2 638 963,50	2 218 989,41	0,00	0,00	0,00	0,00	0,00	0,00	420 571,67	0,00	
LC24TMAU	L3 2024 GESTION délocalisée au Vietnam -	34 800,00	10 299,00	10 298,52	7 501,00	17 000,00	24 501,00	0,00	11 401,91	13 099,09	10 084,00	10 063,84	7 736,00	17 000,00	24 736,00	234,58	11 401,91	13 334,09	13 099,57	234,68	
PFIENSUFA	Projets Erasmus Franco Allemande	304 486,75	92 528,84	92 528,84	67 707,91	115 750,00	183 457,91	0,00	153 661,65	29 796,26	92 528,84	92 528,84	67 707,91	115 750,00	183 457,91	0,00	153 661,65	29 796,26	58 296,26	0,00	
PFIENSFORT	Projets Forthem	4 580 454,66	2 447 491,96	2 174 736,84	65 395,32	680 261,00	745 656,32	0,00	689 103,00	56 553,32	2 640 491,29	2 166 916,39	72 195,99	680 261,00	752 456,99	4 321,39	692 028,00	60 974,71	1 716 614,82	4 841,17	
J139CVAU	Cofinancement d'un poste de technicien p	73 099,88	54 608,18	54 608,18	3 431,70	15 060,00	18 491,70	0,00	18 428,01	63,69	54 608,18	54 608,18	3 431,70	15 060,00	18 491,70	0,00	18 428,01	63,69	63,69	0,00	
PFIENSERAS	Projets Erasmus	3 361 427,98	516 004,18	516 002,75	762 247,80	141 093,00	1 576 340,80	0,00	1 491 038,19	85 302,61	516 004,18	516 002,75	762 247,80	141 093,00	1 576 340,80	0,00	1 490 365,03	85 975,77	1 354 387,04	673,16	
K041AVAU	Fonctionnement ODONTOLOGIE - crédit MENS	692 732,20	379 904,20	379 904,20	21 828,00	291 000,00	312 828,00	0,00	310 874,03	1 953,97	328 286,63	338 287,46	67 083,00	291 000,00	358 083,00	19 841,86	275 733,00	82 349,10	1 954,23	76 756,61	
PFIENSUFA	Projets Macon Beaujolais Agglo	96 575,54	50 125,45	43 606,02	11 313,09	35 137,00	46 450,09	0,00	33 226,73	13 120,36	49 895,45	43 363,02	11 542,09	35 137,00	46 979,09	65,60	33 444,13	13 234,96	19 639,79	65,60	
U051CVAU	Mise en place des stages des externes en	107 000,00	0,00	0,00	51 531,81	53 574,58	2 800,00	0,00	49 177,06	7 197,52	51 531,81	53 574,58	2 800,00	0,00	49 177,06	0,00	49 177,06	7 197,52	7 197,52	0,00	
M145CVAU	PREFALC : L'apport des sciences cognitiv	20 000,00	0,00	14 000,00	0,00	14 000,00	0,00	0,00	8 618,49	5 381,51	0,00	0,00	14 000,00	0,00	14 000,00	0,00	8 618,49	5 381,51	11 381,51	0,00	
N015CVAU	Formation langue des signes	0,00	0,00	0,00	5 200,00	-5 200,00	0,00	0,00	0,00	0,00	0,00	0,00	5 200,00	-5 200,00	0,00	0,00	0,00	0,00	0,00	0,00	
N021CVAU	Séminaire interculturel OFAJ cursus inté	5 523,20	0,00	0,00	5 523,20	0,00	0,00	0,00	4 921,90	601,30	0,00	0,00	5 523,20	0,00	5 523,20	0,00	4 921,90	601,30	601,30	0,00	
M006CVAU	PROJET PEDAGOGIQUE MARSANNAY	493 355,00	0,00	0,00	130 355,00	363 000,00	493 355,00	0,00	493 355,00	0,00	0,00	0,00	130 355,00	363 000,00	493 355,00	0,00	493 355,00	0,00	493 355,00	0,00	
K082CVAU	Crédits masse salariale ODONTOLOGIE - ME	606 298,22	601 382,00	601 381,96	4 916,22	0,00	4 916,22	0,00	2 535,85	2 380,37	601 382,00	601 381,96	4 916,22	0,00	4 916,22	0,00	2 535,85	2 380,37	2 380,41	0,00	
U010CVAU	indemnisation des étudiants de 6ème anné	50 050,00	29 730,00	28 730,00	19 110,00	1 210,00	20 320,00	0,00	18 460,00	1 860,00	29 730,00	28 730,00	19 110,00	1 210,00	20 320,00	0,00	18 460,00	1 860,00	2 860,00	0,00	
N014CVAU	Complément de salaire pour la création d	0,00	0,00	0,00	11 600,00	-11 600,00	0,00	0,00	0,00	0,00	0,00	0,00	11 600,00	-11 600,00	0,00	0,00	0,00	0,00	0,00	0,00	
M024CVAU	AAP UN Production de ressources éducativ	3 500,00	415,20	0,00	0,00	0,00	0,00	0,00	0,00	0,00	3 500,00	415,20	0,00	0,00	0,00	0,00	0,00	0,00	3 084,80	0,00	
LC25TMAU	L3 2025/2026 GESTION délocalisée au Viet	33 254,00	0,00	0,00	5 000,00	9 054,00	14 054,00	0,00	13 865,50	188,50	0,00	0,00	5 000,00	9 054,00	14 054,00	0,00	13 865,50	188,50	19 388,50	0,00	
M129CVAU	Master QUANTEEM - Quantum Technologies a	1 050 315,87	60 200,00	60 200,00	-13 284,13	1 003 400,00	990 115,87	0,00	920 403,59	69 712,28	58 800,00	58 800,00	-11 884,13	1 003 400,00	991 515,87	0,00	921 803,59	69 712,28	69 712,28	0,00	
PFIENSF30	Appels à projets France 2020-2030 CAIRE	1 353 893,95	19 455,87	19 455,87	174 163,08	205 207,00	379 370,08	0,00	352 885,21	26 484,87	19 455,87	19 205,77	174 163,08	205 207,00	353 135,31	26 234,77	981 552,87	0,00	0,00	0,00	
H101CVAU	Chaire Smart City et gouvernance de la donnèe	228 861,00	177 074,59	160 901,91	19 926,41	31 860,00	51 786,41	0,00	45 282,64	6 503,77	181 402,62	160 823,67	15 598,38	31 860,00	47 458,38	0,00	45 360,44	2 097,94	22 676,89	0,00	
K014CVIN	Projet VRAI Village Ressource Apprenant	798 649,50	699 960,11	699 959,67	2 829,39	95 860,00	98 689,39	0,00	98 659,90	29,49	699 960,11	699 960,09	2 829,39	95 860,00	98 689,39	123,09	97 188,98	1 500,41	29,93	2 340,50	
K041CVCP	EQ Acquisition des équipements pédagogiq	1 500 000,00	1 500 000,00	1 498 180,08	0,00	0,00	0,00	0,00	1 496 362,57	1 498 180,08	0,00	0,00	0,00	0,00	0,00	0,00	1 496 362,57	1 498 180,08	1 498 180,08	0,00	
K015CVCP	Création de l'infrastructure numérique "Ma	20 000,00	0,00	0,00	39 890,00	0,00	0,00	0,00	0,00	0,00	20 000,00	0,00	0,00	0,00	0,00	0,00	0,00	0,00	1 029,33	0,00	
K029CVAU	PASS NERVERS SANTE : Parcours d'Accès Sp	330 000,00	330 000,00	329 999,52	0,00	0,00	0,00	0,00	0,00	0,00	330 000,00	329 999,52	0,00	0,00	0,00	0,00	0,00	0,00	0,48	0,00	
PFIENSUDUM	DU Passerelle	876 040,52	435 372,37	435 372,04	2 626,15	270 211,00	272 837,15	0,00	260 956,26	11 880,89	434 685,37	434 684,99	3 313,15	270 211,00	273 524,15	0,00	258 660,07	14 864,08	179 712,22	2 983,24	
UCDROIT	Licence Droit Nevers à compter du 01/09/17	1 221 021,87	999 706,88	893 753,56	28 266,99	119 748,00	148 014,99	0,00	147 296,48	718,51	999 706,88	840 171,17	28 266,99	119 748,00	148 014,99	115,20	150 341,83	-2 326,84	179 525,68	50 537,04	
L113CVAU	EQ : Acquisition d'une machine d'impress	97 000,00	97 000,00	96 913,50	0,00	0,00	0,00	0,00	0,00	0,00	97 000,00	96 913,50	0,00	0,00	0,00	0,00	0,00	0,00	86,50	0,00	
N003CVAU	ARS -Soutien service sanitaire étudiants	16 300,00	0,00	0,00	10 300,00	-10 200,00	100,00	0,00	100,00	0,00	0,00	0,00	10 300,00	-10 200,00	100,00	0,00	0,00	100,00	16 300,00	0,00	
N030CVAU	PROGRAMME PAUSE - Accueil de Ziad MEDOUK	0,00	0,00	0,00	100 000,00	-100 000,00	0,00	0,00	0,00	0,00	0,00	0,00	100 000,00	-100 000,00	0,00	0,00	0,00	0,00	0,00	0,00	
M031CVAU	Séminaire interculturel OFAJ cursus inté	6 320,16	0,00	0,00	3 678,00	0,00	0,00	0,00	0,00	0,00	6 320,16	3 678,00	0,00	0,00	0,00	0,00	0,00	0,00	0,00	0,00	
G009CVAU	DU Français Langue Étrangère pour l'inscr	134 414,50	134 414,50	111 042,13	0,00	0,00	0,00	0,00	0,00	0,00	134 414,50	111 042,13	0,00	0,00	0,00	0,00	0,00	0,00	23 226,80	0,00	
Total Contrats d'enseignement		30 479 970,78	16 540 016,27	17 036 192,10	1 462 654,13	6 255 271,00	7 717 925,13	0,00	6 378 028,85	1 330 175,24	18 528 050,84	16 842 969,77	1 517 613,87	6 255 271,00	7 772 884,87	66 052,58	6 340 012,71	1 432 872,16	7 054 605,90	231 638,47	0,00
B037CVAU	RENOUVELLEMENT INFRASTRUCTURE RZSEAU	818 419,00	818 419,00	818 418,97	0,00	0,00	0,00	0,00	818 419,00	818 418,97	0,00	0,00	0,00	0,00	0,00	0,00	0,00	0,00	0,03	0,00	
B243CVPP	Espace logistique dédié au TP-SVTE	1,55	1,55	0,00	0,00	0,00	0,00	0,00	0,00	0,00	0,00	0,00	0,00	0,00	0,00	0,00	0,00	0,00	1,55	-13 816,26	
K030CVCP	Construction du DATACENTER de l'UB	32 528,58	32 528,58	29 769,47	0,00	0,00	0,00	0,00	0,00	0,00	32 528,58	29 769,47	0,00	0,00	0,00	0,00	0,00	0,00	2 759,11	0,00	
K031CVCP	Restructuration bâtiment Cités et CS	425 907,76	425 907,76	416 384,14	0,00	0,00	0,00	0,00	0,00	0,00	425 907,76	416 384,14	0,00	0,00	0,00	0,00	-9 163,62	9 163,62	9 163,62	0,00	
C065CVPP	Mise en sécurité Campus du Creusot	74 869,18	74 869,18	58 983,10	0,00	0,00	0,00	0,00	0,00	0,00	74 869,18	58 983,10	0,00	0,00	0,00	0,00	0,00	0,00	15 986,08	0,00	
C155CVAU	Contrôle d'accès aux bâtiments du campus	785 263,99	785 263,99	785 262,00	0,00	0,00	0,00	0,00	785 263,99	784 005,34	0,00	0,00	0,00	0,00	0,00	0,00	1 256,88	-1 256,88	1,77	0,00	
CHAUCVCP	Rénovation Chaufferie Centrale Campus Dijon	10 094,34	10 094,34	7 695,89	0,00	0,00	0,00	0,00	17 868,20	15 469,75	0,00	0,00	0,00	0,00	0,00	0,00	0,00	0,00	2 398,45	-7 773,86	
D238CVCP	PPI Learning Center	6 757 413,03	6 739 989,60	6 605 441,20	7 423,43	10 000,00	17 423,43	0,00	17 423,20	0,23	6 739 989,60	6 529 841,46	7 423,43	10 000,00	17 423,43	836,93	40 248,42	-22 824,99	134 548,62	572 74,52	
D239CVPP</																					

Total Programme pluriannuels d'inv	103 023 450,70	75 510 280,83	74 970 950,25	3 628 690,87	6 724 479,00	10 353 169,87	0,00	9 747 460,72	605 709,15	68 308 678,11	67 671 616,82	7 611 037,00	6 713 436,00	14 324 563,00	68 508,52	11 870 660,52	2 453 902,88	18 245 634,00	5 176 089,03
Total Contrats de l'éducation	248 750 987,69	175 432 447,18	164 533 159,50	13 748 612,92	25 861 581,00	39 610 193,92	0,00	35 054 659,73	4 499 054,04	168 048 782,76	155 694 408,27	18 218 837,89	25 546 936,00	43 765 775,89	393 761,54	36 936 787,52	6 828 988,34	48 876 184,00	6 956 623,41
N033CVAU Mise en Oeuvre Collège contractuel Franco-Allemand	105 733,18	94 018,18	76 072,84	3 515,00	8 200,00	11 715,00	0,00	9 210,48	2 504,52	94 659,48	76 072,84	3 515,00	8 200,00	0,00	0,00	9 210,48	2 504,52	20 386,32	0,00
1800VOPA Prestations diverses ICB	375 067,79	333 667,61	261 239,29	41 400,18	0,00	41 400,18	0,00	40 872,87	527,31	328 956,33	260 654,13	41 400,18	0,00	0,00	0,00	34 723,25	6 676,93	72 885,93	6 734,78
D012CVAU Participation au réseau CERQC	620 888,13	527 318,30	499 581,33	-430,17	47 000,00	46 569,83	0,00	45 706,27	863,56	527 318,30	499 581,33	-430,17	47 000,00	0,00	0,00	45 706,27	863,56	75 600,53	0,00
D066CVPV "Contrat PPP ""campus innovant""	30 412 881,63	29 288 745,63	29 267 096,74	0,00	1 124 136,00	1 124 136,00	0,00	1 094 261,55	29 874,45	14 143 159,51	14 166 440,12	0,00	1 698 136,00	1 698 136,00	0,00	1 825 143,20	-127 007,20	51 523,34	14 369 774,97
EQ17UB09 Equipements pédagogiques 2017 ISAT	35 550,00	35 550,00	35 399,33	0,00	0,00	0,00	0,00	0,00	0,00	35 550,00	35 399,33	0,00	0,00	0,00	0,00	0,00	0,00	150,67	0,00
D216CVAU Aide au logement des étudiants	6 227,07	6 227,07	5 822,58	0,00	0,00	0,00	0,00	0,00	0,00	6 227,07	5 822,58	0,00	0,00	0,00	0,00	0,00	0,00	404,49	0,00
V001CVVA Activité contractuelle de l'ICM	1 091 443,49	951 443,49	908 100,12	0,00	140 000,00	140 000,00	0,00	125 705,62	14 294,38	951 443,49	908 100,12	0,00	140 000,00	140 000,00	0,00	125 705,62	14 294,38	57 673,75	0,00
E052CVVA Extension du bâtiment B1 - FICD	546 522,79	546 522,79	443 295,92	0,00	0,00	0,00	0,00	0,00	0,00	546 522,79	443 295,92	0,00	0,00	0,00	0,00	0,00	0,00	83 399,07	0,00
EQ16UB06 EQUIPEMENTS PEDAGO 2016 SHS	11 073,00	11 073,00	0,00	0,00	0,00	0,00	0,00	0,00	0,00	11 073,00	0,00	0,00	0,00	0,00	0,00	0,00	0,00	11 073,00	0,00
EQ16UB08 EQUIPEMENTS PEDAGO 2016 SVT	1 818,00	1 818,00	1 611,15	0,00	0,00	0,00	0,00	0,00	0,00	1 818,00	1 611,15	0,00	0,00	0,00	0,00	0,00	0,00	206,85	0,00
EQ16UB11 EQUIPEMENTS PEDAGO 2016 IUT CREUSOT	0,00	0,00	0,00	0,00	0,00	0,00	0,00	0,00	0,00	0,00	33 780,00	0,00	0,00	0,00	0,00	0,00	0,00	0,00	-33 780,00
EQ16UB13 EQUIPEMENTS PEDAGO 2016 IUT DIJON AUXERRE	0,00	0,00	0,00	0,00	0,00	0,00	0,00	0,00	0,00	0,00	40 000,00	0,00	0,00	0,00	0,00	0,00	0,00	0,00	-40 000,00
SECUCVCO Travaux Mise en Sécurité des Bâtimts	6 757 106,00	5 427 106,00	4 969 122,89	0,00	1 330 000,00	1 330 000,00	0,00	1 287 197,67	42 802,33	5 412 706,00	4 739 523,74	0,00	1 330 000,00	1 330 000,00	3 587,45	1 169 833,82	160 166,18	500 785,44	346 963,00
EOTF_REP Reprise des flux sur eOTP en 2016, hors eOTP en 2	248 164,23	248 164,23	171 669,88	0,00	0,00	0,00	0,00	0,00	0,00	126 509,11	196 067,47	0,00	0,00	0,00	0,00	3 969,16	-3 969,16	34 749,52	-28 366,75
U036CVVA AAP "Résilience 2" MENSUR - Relève l'eau	761 410,00	864,00	864,00	260 546,00	500 000,00	760 546,00	0,00	760 543,73	2,27	864,00	864,00	260 546,00	500 000,00	760 546,00	0,00	760 543,73	2,27	0,00	0,00
N088CVVA Prestations de recherche récurrentes lab	10 117,00	10 117,00	7 538,58	0,00	0,00	0,00	0,00	0,00	0,00	10 117,00	7 538,58	0,00	0,00	0,00	0,00	0,00	0,00	2 578,42	0,00
V070CVVA Prestations de recherche récurrentes IMV	461 995,28	376 554,85	299 258,29	55 648,00	21 402,00	7 050,43	0,00	63 680,23	13 370,20	376 554,85	299 258,29	55 648,43	21 402,00	7 050,43	0,00	56 680,23	20 370,20	99 056,76	7 000,00
V072CVVA Prestations de recherche récurrentes CIA	441 598,06	362 127,99	310 598,77	3 422,07	56 367,00	59 789,07	0,00	29 740,95	30 048,12	362 127,99	310 598,77	3 422,07	56 367,00	59 789,07	1 730,30	28 010,65	31 778,42	101 258,34	1 730,30
J108CVVA Résidences chorégraphiques à l'athénum	11 800,00	11 800,00	11 700,72	0,00	0,00	0,00	0,00	0,00	0,00	11 800,00	11 700,72	0,00	0,00	0,00	0,00	0,00	0,00	99,28	0,00
M020CVVA SIAE 2024-2025 (Soutien aux initiatives	136 300,00	136 300,00	136 300,00	0,00	0,00	0,00	0,00	0,00	0,00	136 300,00	136 300,00	0,00	0,00	0,00	0,00	0,00	0,00	0,00	0,00
EQ18UB09 Equipements pédagogiques 2018 Machine dé	15 000,00	15 000,00	14 940,00	0,00	0,00	0,00	0,00	0,00	0,00	15 000,00	14 940,00	0,00	0,00	0,00	0,00	0,00	0,00	60,00	0,00
STRAFACN STRADA FC - AXE 2 Phase 1. FTU Accéléra	548 919,00	176 505,00	176 503,66	54 272,00	105 636,00	159 908,00	0,00	155 994,06	4 313,94	176 505,00	173 373,66	54 272,00	105 636,00	159 908,00	0,00	158 675,56	1 232,44	216 821,28	-48,50
STRAREAN STRADA POLE RECHERCHE - AXE 1 Phase 1. Cellule	761 906,42	148 211,60	148 210,78	12 956,82	220 810,00	233 766,82	0,00	216 879,70	16 887,12	148 211,60	148 210,78	12 956,82	220 810,00	233 766,82	4 005,39	212 874,31	20 892,51	396 815,94	4 005,39
M053CVVA Graduats de recherche	148 429,00	4 200,00	107 229,00	0,00	107 229,00	107 229,00	0,00	65 376,84	41 852,16	148 429,00	40 599,74	0,00	107 229,00	107 229,00	0,00	64 713,35	42 512,65	42 512,65	683,35
U055CVVA Formation en Réalité Virtuelle pour lutt	114 000,00	114 000,00	102 500,00	0,00	0,00	0,00	0,00	0,00	0,00	114 000,00	102 500,00	0,00	0,00	0,00	0,00	0,00	0,00	11 500,00	0,00
W532CVCO CO Conférence SITIS à compter de 2019	217 095,00	217 095,00	126 004,95	0,00	0,00	0,00	0,00	0,00	0,00	217 095,00	126 004,95	0,00	0,00	0,00	0,00	0,00	0,00	85 887,72	0,00
ANVA300 Les 300 ans de l'université de Bourgogne	174 477,62	174 477,62	170 877,62	0,00	0,00	0,00	0,00	0,00	0,00	174 477,62	170 877,62	0,00	0,00	0,00	0,00	0,00	0,00	3 600,00	0,00
N001CVVA Programme "TAO"	9 240,51	0,00	0,00	9 240,51	0,00	9 240,51	0,00	9 240,51	0,00	0,00	0,00	9 240,51	0,00	9 240,51	0,00	9 240,51	36,00	0,00	36,00
N062CVVA Infrastructures IAAS - acquisition de serveurs	700 000,00	0,00	0,00	700 000,00	0,00	700 000,00	0,00	350 000,00	350 000,00	0,00	0,00	700 000,00	0,00	700 000,00	0,00	350 000,00	350 000,00	350 000,00	0,00
J117CVVA J117CVVA DSG - Qualité de Vie au Travail	257 706,52	257 706,52	208 268,41	0,00	0,00	0,00	0,00	0,00	0,00	257 706,52	208 268,41	0,00	0,00	0,00	0,00	200,00	-200,00	49 438,11	0,00
J071CVVA CRÉATION D'UN PARLAB à L'UNIVERSITE DE B	331 718,00	331 718,00	77 026,31	0,00	0,00	0,00	0,00	0,00	0,00	331 718,00	77 026,31	0,00	0,00	0,00	0,00	0,00	0,00	254 691,69	0,00
M133CVVA PUJ BFC - Pole Universitaire d'innovat	215 000,00	5 000,00	0,00	55 000,00	0,00	55 000,00	0,00	26 708,28	28 291,72	5 000,00	0,00	55 000,00	0,00	55 000,00	0,00	26 708,28	28 291,72	188 291,72	0,00
N019CVVA SIAE 2025-2026	124 112,00	0,00	0,00	124 112,00	0,00	124 112,00	0,00	124 112,00	0,00	0,00	0,00	124 112,00	0,00	124 112,00	0,00	124 112,00	0,00	0,00	0,00
U033CVVA AAP "Résilience 2" MENSUR - Relevé instan	204 244,74	204 244,74	204 244,74	0,00	0,00	0,00	0,00	0,00	0,00	204 244,74	186 140,27	0,00	0,00	0,00	0,00	18 104,47	-18 104,47	0,00	0,00
G007CVVA EQ Restructuration du demi rez-de-chauss	400 000,00	400 000,00	396 013,84	0,00	0,00	0,00	0,00	0,00	0,00	400 000,00	396 013,84	0,00	0,00	0,00	0,00	0,00	0,00	3 986,09	0,00
EQ18UB90 Equipements pédagogiques 2018 VIDEOPROJECTE	111 625,63	111 625,63	89 575,46	0,00	0,00	0,00	0,00	0,00	0,00	111 625,63	89 575,46	0,00	0,00	0,00	0,00	0,00	0,00	22 049,69	0,00
K037CVVA Création d'un plateau sportif sur le sit	151 794,60	151 794,60	85 618,10	0,00	0,00	0,00	0,00	0,00	0,00	151 794,60	85 618,10	0,00	0,00	0,00	5 460,00	0,00	0,00	66 176,50	5 460,00
K066CVPV CPER 2021-2027 - PlateformeO3P: Atelier	80 000,00	80 000,00	79 910,73	0,00	0,00	0,00	0,00	0,00	0,00	80 000,00	79 910,73	0,00	0,00	0,00	0,00	0,00	0,00	89,27	0,00
K071CVVA K071CVVA DSG - Projet Atelier de la donnée BFC-	147 991,00	147 991,00	127 937,37	0,00	0,00	0,00	0,00	0,00	0,00	147 991,00	127 937,37	0,00	0,00	0,00	0,00	0,00	0,00	20 053,63	0,00
U035CVVA AAP "Résilience 2" MENSUR - Modification	387 686,82	387 686,82	377 947,75	0,00	0,00	0,00	0,00	0,00	0,00	387 686,82	328 878,25	0,00	0,00	0,00	0,00	49 069,50	-49 069,50	9 739,07	0,00
U064CVVA SIAE 2023 - Soutien aux initiatives des As	103 202,00	103 202,00	103 202,00	0,00	0,00	0,00	0,00	0,00	0,00	103 202,00	103 202,00	0,00	0,00	0,00	0,00	0,00	0,00	0,00	0,00
U034CVVA AAP "Résilience 2" MENSUR - Relevé instan	220 097,30	220 097,30	220 097,30	0,00	0,00	0,00	0,00	0,00	0,00	220 097,30	200 407,58	0,00	0,00	0,00	0,00	19 689,72	-19 689,72	0,00	0,00
V088CVVA Prestations de recherche récurrentes lab	21 128,08	20 536,35	11 948,05	-5 236,27	5 828,00	591,73	0,00	591,73	0,00	20 536,35	11 948,05	-5 236,27	5 828,00	591,73	0,00	591,73	0,00	8 588,3	

Tableau agrégé des opérations pluriannuelles (réalisé) : PFIODE (CDE Code Education), PFIHODE (Hors Code Education)

Recettes

Opérations	Montant de l'opération	Engagements								Encaissements								Restes	
		AR ouvertes < N	Conso AR < N	Reports ou Reprogrammations N	AR nouvelles ouvertes N	Total AR N	Conso AR N	Reste à consommer AR N	RE ouvertes < N	Conso RE < N	Reports ou Reprogrammations N	RE nouvelles ouvertes N	Total RE N	Prévisions conso RE N	Conso RE N	Reste à consommer RE N	Restes à engager >= N (AR)	Restes à encasser >= N sur AR consommés <= N (RE)	
PFIODECHNR Appels à projets ANR	11 361 141,00	8 230 113,17	11 103 171,60	1 899 082,74	704 060,00	2 603 142,74	3 562 264,75	-959 122,01	6 611 577,92	6 300 160,50	537 878,36	1 584 974,00	2 122 852,36	69 366,08	2 289 496,36	-166 644,00	-3 519 184,74	6 075 779,49	
PFIODECHRB Appels à projets région CRBFC	17 649 639,73	14 704 429,80	16 135 819,38	960 605,00	-2 444,00	958 161,00	1 175 877,03	-217 716,03	13 729 360,17	13 960 364,41	646 280,63	1 451 548,00	2 097 828,63	103 747,97	1 501 235,87	596 592,76	-1 645 137,11	1 850 096,13	
E167CVAU CE Diagnostic du cancer	18 857,63	0,00	18 937,97	0,00	0,00	0,00	0,00	0,00	0,00	0,00	0,00	0,00	0,00	0,00	0,00	0,00	-18 937,97	18 937,97	
PFIODECHPE Contrats Plan Etat Région CPER	12 714 989,07	8 654 292,00	11 835 038,18	774 572,00	0,00	774 572,00	774 572,00	0,00	10 122 454,00	9 900 655,68	697 714,80	37 000,00	734 714,80	0,00	769 914,80	-35 200,00	-3 180 746,18	1 939 039,70	
Q353CVAU Consortium NANOCEM	335 358,73	8 000,00	253 000,00	0,00	0,00	0,00	0,00	0,00	253 000,00	253 000,00	0,00	0,00	0,00	0,00	0,00	0,00	-245 000,00	0,00	
PFIODECHVAL Valorisation	1 894 454,67	1 833 137,97	1 873 202,96	69 943,97	29 420,00	99 363,97	113 047,03	-13 683,06	1 830 649,69	1 784 817,39	150 857,19	40 864,00	191 721,19	58 663,73	81 029,46	110 691,73	-45 639,65	120 402,74	
B342CVAU Don succession BRUNELLA	1 527 140,74	1 210 414,43	1 366 812,34	3 933,00	0,00	3 933,00	-267 788,22	271 721,22	827 005,47	806 131,38	-134 722,50	309 150,00	174 427,50	199 894,61	23 973,32	150 454,18	115 323,31	268 919,42	
PFIODECHIUF IUF Institut Universitaire de France	109 117,14	0,00	0,00	0,00	0,00	0,00	0,00	0,00	0,00	0,00	0,00	0,00	0,00	0,00	0,00	0,00	0,00	0,00	
K115CVAU CE Self-similar patterns	936 930,26	732 295,00	638 750,00	0,00	86 250,00	86 250,00	101 250,00	-15 000,00	668 545,00	638 750,00	0,00	101 250,00	101 250,00	0,00	101 250,00	0,00	213 545,00	0,00	
PFIODECHFUI Fonds Unique Interministériel	8 205,71	0,00	0,00	0,00	0,00	0,00	0,00	0,00	7 539,78	7 539,78	17 525,22	0,00	17 525,22	0,00	0,00	0,00	17 525,22	-7 539,78	
C259CVAU CE Réseau de recherche et d'innovation	1 009 817,57	1 428 796,00	1 453 635,86	0,00	0,00	0,00	0,00	0,00	1 034 197,00	867 341,70	0,00	69 244,00	69 244,00	0,00	69 244,00	0,00	-24 839,86	586 294,16	
PFIODECHEUR Projets européens : H2020...	157 131,99	63 440,00	156 025,16	0,00	0,00	0,00	0,00	0,00	187 907,99	223 137,21	11 581,01	0,00	11 581,01	0,00	11 581,01	0,00	-92 585,16	-67 112,05	
E028CVAU CE TELEPAF	7 526 882,21	3 241 017,42	3 708 216,15	1 998 556,03	879 338,00	2 877 894,03	2 740 699,75	137 194,28	2 356 036,09	2 459 857,57	-48 404,79	1 050 547,00	1 002 142,21	111 047,30	787 990,35	214 151,86	-342 190,45	3 201 067,98	
E045CVAU CE Eléments structurels Composites Agrosourcés	46 089,32	0,00	118 644,00	0,00	0,00	0,00	0,00	0,00	0,00	355,55	0,00	0,00	0,00	0,00	0,00	0,00	-355,55	0,00	
E047CVAU CE Electrical addressing and control	140 824,00	0,00	23 262,00	0,00	0,00	0,00	0,00	0,00	30 000,00	118 644,00	0,00	0,00	0,00	0,00	0,00	0,00	-118 644,00	0,00	
A136CVAU LLP Standardised Linguistic Examinations	26 967,70	0,00	0,00	0,00	0,00	0,00	0,00	0,00	11 000,00	19 362,00	0,00	0,00	0,00	0,00	0,00	0,00	-23 262,00	3 900,00	
B338CVAU Grand Prix Emile Jungfleisch	20 258,45	19 246,00	19 246,00	0,00	0,00	0,00	0,00	0,00	19 246,00	19 246,06	0,00	0,00	0,00	0,00	0,00	0,00	-0,06	0,00	
PRE22015 AAP Précipuit 2015	3 919,30	0,00	0,00	0,00	0,00	0,00	0,00	0,00	0,00	0,00	0,00	0,00	0,00	0,00	0,00	0,00	0,00	0,00	
H154CVAU METABOLOM : Etude du métabolome des bois	80 749,10	0,00	0,00	0,00	0,00	0,00	0,00	0,00	0,00	0,00	0,00	0,00	0,00	0,00	0,00	0,00	0,00	0,00	
PFIODECHTHE Thèses	152 117,99	151 758,00	151 757,07	0,00	0,00	0,00	0,00	0,00	151 758,00	151 757,07	0,00	0,00	0,00	0,00	0,00	0,00	0,93	0,00	
PFIODECHPRA ANR Plan de relance	1 042 881,92	846 402,00	923 402,45	150 000,00	0,00	150 000,00	146 371,73	3 628,27	638 729,27	635 102,45	121 772,73	175 900,00	297 672,73	141 771,73	89 000,00	208 672,73	-73 372,18	345 671,73	
J187CVAU CE Projet de recherche CLUE DMP "La plat	2 592 643,17	1 809 602,00	4 657 414,20	0,00	0,00	0,00	-1 528 194,74	1 528 194,74	3 012 349,45	2 939 854,12	-1 202 747,45	1 369 159,00	166 411,55	1 939,96	71 524,42	94 887,13	-1 319 616,46	117 840,92	
K142CVAU CE MALTOSE "Modélisation de l'artificial	105 200,00	109 408,00	109 709,60	0,00	0,00	0,00	0,00	0,00	109 407,00	109 709,60	0,00	0,00	0,00	0,00	0,00	0,00	-301,60	0,00	
L037CVAU CE MOCCA : Matière Organique, Changement	11 000,00	54 887,00	54 887,70	0,00	0,00	0,00	0,00	0,00	1,00	0,00	0,00	16 887,00	16 887,00	54 887,70	0,00	16 887,00	-0,70	54 887,70	
M055CVAU Projet HEP "L'hétérogénéité Phénotypique éprouvé	102 057,00	102 057,00	102 057,00	0,00	0,00	0,00	0,00	0,00	36 740,20	36 740,20	0,00	20 411,00	20 411,00	20 411,50	0,00	-0,50	0,00	44 905,30	
M058CVAU Project MangaColoRadio : "Nanoparticules d'oxydes	18 125,00	9 125,00	9 125,00	9 000,00	0,00	9 000,00	9 000,00	0,00	9 125,00	9 125,00	9 000,00	0,00	9 000,00	0,00	9 000,00	0,00	0,00	0,00	
PFIODECHCOL Organisation des Colloques	13 800,00	25 000,00	25 000,00	0,00	0,00	0,00	0,00	0,00	25 000,00	25 000,00	0,00	0,00	0,00	0,00	0,00	0,00	0,00	0,00	
M107CVAU CE Etude TRAVERSER : TRAVAIL en élevage, Eprouvé	887 465,26	372 998,32	376 431,57	286 499,83	0,00	286 499,83	316 773,44	-30 273,61	303 014,05	315 463,75	281 916,90	61 240,00	343 156,90	5 396,40	327 709,07	15 447,83	-33 706,86	50 032,19	
M122CVAU CE CNES_CONVENTION DE FINANCEMENT	5 000,00	5 000,00	5 000,00	0,00	0,00	0,00	0,00	0,00	5 000,00	5 000,00	0,00	0,00	0,00	0,00	0,00	0,00	0,00	0,00	
K023CVAU CE TELELOCEM : TELEtravail, Localisation	40 000,00	0,00	0,00	40 000,00	0,00	40 000,00	30 000,00	0,00	0,00	0,00	10 000,00	10 000,00	20 000,00	0,00	10 000,00	10 000,00	0,00	30 000,00	
K136CVAU CE Elimination des endotoxines et cytokines	47 336,00	56 552,00	49 706,16	0,00	0,00	0,00	0,00	0,00	56 552,00	28 276,34	0,00	0,00	0,00	0,00	21 429,82	-21 429,82	6 845,84	0,00	
J056CVAU CE CELEPAR "Communication Expression, Le	42 609,00	60 302,06	0,00	0,00	0,00	60 302,06	-60 302,06	0,00	0,00	0,00	60 302,00	60 302,00	60 302,00	0,00	60 302,06	-0,06	0,00	0,00	
H143CVAU CE COcktail - Observatoire des signa	234 987,22	246 857,00	246 857,00	0,00	0,00	0,00	0,00	0,00	148 114,00	148 114,00	74 057,00	0,00	74 057,00	0,00	74 057,00	0,00	0,00	98 743,00	
K168CVAU CE CO-lauréat aide à l'installation 2022 -	557 872,09	518 365,00	326 497,11	0,00	0,00	0,00	0,00	0,00	518 365,00	323 836,80	0,00	0,00	0,00	2 659,91	-2 659,91	191 868,29	0,00		
L004CVAU CE BIORIV - Biocontrôle et bioprotection	20 000,00	20 000,00	20 000,00	0,00	0,00	0,00	0,00	0,00	20 000,00	20 000,00	0,00	0,00	20 000,00	0,00	20 000,00	0,00	0,00	0,00	
M010CVAU Réseau des Experimentarium 2024	14 037,10	10 000,00	10 000,00	0,00	0,00	0,00	0,00	0,00	0,00	0,00	10 000,00	0,00	10 000,00	0,00	10 000,00	0,00	0,00	0,00	
I013CVAU Soutien au fonctionnement du CMCU et sou	150 623,00	98 000,00	98 000,00	4 373,00	0,00	4 373,00	0,00	0,00	57 900,00	57 900,00	29 973,00	14 500,00	44 473,00	0,00	20 100,00	24 373,00	4 373,00	20 000,00	
M107CVAU COST Action - Personalized Nutrition in	156 516,86	142 500,00	142 500,00	0,00	0,00	0,00	1 161,29	-1 161,29	142 500,00	142 500,00	0,00	0,00	0,00	0,00	1 161,29	-1 161,29	0,00	0,00	
K159CVAU CE Etude TRAVERSER : TRAVAIL en élevage, Eprouvé	62 496,24	131 377,00	65 688,50	0,00	0,00	0,00	0,00	0,00	131 377,00	65 688,50	0,00	0,00	0,00	0,00	0,00	0,00	65 688,50	0,00	
M016CVAU CE CNES_CONVENTION DE FINANCEMENT	110 134,02	129 191,00	129 190,63	0,00	0,00	0,00	-5 872,73	5 872,73	89 595,42	89 595,42	39 595,58	0,00	39 595,58	33 722,68	0,00	39 595,58	5 872,90	33 722,68	
M025CVAU Pôles des Editeurs Publics Science Ouvert	30 133,00	26 633,00	26 633,00	0,00	0,00	0,00	0,00	0,00	0,00	0,00	10 000,00	5 000,00	15 000,00	15 000,00	0,00	15 000,00	0,00	26 633,00	
I019CVAU CE DEPARTIT "Developpement d'un modèle de	182 500,00	194 380,00	194 380,00	0,00	0,00	0,00	-2 406,83	2 406,83	194 380,00	194 380,00	0,00	0,00	0,00	0,00	88,57	-88,57	2 406,83	-2 495,40	
K055CVAU CE Finalisation de l'inventaire du patri	50 163,72	53 080,00	53 080,27	0,00	0,00	0,00	0,00	0,00	49 133,00	49 133,00	0,00	0,00	0,00	0,00	3 947,27	-3 947,27	0,00	0,00	
K165CVAU CE PINOULIQUE "Evaluation de la maturité	46 371,85	50 910,23	50 619,00	0,00	0,00	0,00	0,00	0,00	44 220,23	41 020,23	6 690,00	0,00	6 690,00	0,00	9 598,86	-2 908,86	291,14	0,00	
L022CVAU CE Projet de recherche et d'enseignement	9 671,00	16 657,00	16 657,00	0,00	0,00	0,00	0,00	0,00	4 997,00	4 997,00	11 660,00	0,00	11 660,00	0,00	0,00	0,00	0,00	0,00	
L090CVAU DGA Projet "BALISIC" : carbure de silici	145 300,00	160 000,00	160																

M144CVAU	FIR ARS 2024	0,00	147 344,40	147 344,40	0,00	-147 344,40	0,00	-147 344,40	147 344,40	147 344,40	-147 344,40	0,00	-147 344,40	0,00	0,00	-147 344,40	-147 344,40	0,00
N059CVAU	PHC ULTICUE 2025 - CONVENTION DE SUBVENTION	124 676,49	0,00	0,00	100 658,11	100 658,11	120 156,11	-19 500,00	0,00	0,00	100 658,11	0,00	120 156,11	-19 500,00	0,00	120 156,11	-19 500,00	0,00
N077CVAU	Contrat recherche : Manon PACCAGNINI - Rôle du	44 479,00	0,00	0,00	47 000,00	47 000,00	47 000,00	0,00	0,00	0,00	47 000,00	0,00	47 000,00	0,00	0,00	47 000,00	0,00	0,00
N094CVAU	CONVENTION DE FINANCEMENT DE THESE : "Etude	6 500,00	0,00	0,00	139 000,00	139 000,00	139 000,00	0,00	0,00	0,00	15 000,00	0,00	15 000,00	0,00	15 000,00	0,00	139 000,00	0,00
N099CVAU	CAFOC Express2 - Convention de collaboration de r	22 248,50	0,00	0,00	218 000,00	218 000,00	218 000,00	0,00	0,00	0,00	66 000,00	0,00	66 000,00	0,00	66 000,00	0,00	218 000,00	0,00
N115CVAU	MASCARBONE Post-doctorat et rémunération de st	6 500,00	0,00	0,00	0,00	0,00	50 000,00	-50 000,00	0,00	0,00	0,00	0,00	0,00	15 000,00	-15 000,00	-50 000,00	35 000,00	0,00
N130CVAU	IUF Renaud DETCHERRY	0,00	0,00	0,00	75 000,00	75 000,00	75 000,00	0,00	0,00	0,00	0,00	0,00	0,00	0,00	0,00	75 000,00	0,00	0,00
M110CVAU	CE CAFOCExpresse ² IA / CAPFORM+ / GIP FT	407 000,00	450 000,00	450 000,00	0,00	0,00	0,00	0,00	120 000,00	120 000,00	120 000,00	120 000,00	120 000,00	120 000,00	120 000,00	0,00	210 000,00	0,00
N008CVAU	CE_CartAJ- Cartographie les structures d'Accès au	16 100,00	0,00	0,00	19 800,00	19 800,00	19 800,00	0,00	0,00	0,00	13 000,00	0,00	13 000,00	0,00	13 000,00	0,00	6 800,00	0,00
K102CVAU	CE TECHNITES "Mobilité des artisans, sp	4 500,89	4 500,00	4 500,00	0,00	0,00	0,00	0,00	4 500,00	4 500,00	0,00	0,00	0,00	0,00	0,00	0,00	0,00	0,00
K135CVAU	CE FAMAG - Process innovant de fabricatio	195 000,00	225 720,00	225 720,00	0,00	0,00	0,00	0,00	67 716,00	67 716,00	0,00	0,00	0,00	0,00	0,00	0,00	158 004,00	0,00
L048CVAU	CE : Etude préclinique de l'efficacité d	36 809,95	40 000,00	40 000,00	0,00	0,00	0,00	0,00	20 000,00	20 000,00	20 000,00	0,00	20 000,00	0,00	20 000,00	0,00	20 000,00	0,00
N022CVAU	AGRIPPA : mission d'observation secteur	20 000,00	20 000,00	20 000,00	0,00	0,00	0,00	0,00	16 000,00	16 000,00	0,00	4 000,00	4 000,00	0,00	4 000,00	0,00	0,00	0,00
PFIRECHBQR	Bonus Qualité Recherche	219 764,06	0,00	1 053,89	0,00	0,00	0,00	0,00	0,00	1 053,89	0,00	0,00	0,00	0,00	0,00	-1 053,89	0,00	0,00
M078CVCVR	EQ FRACTOS : Système d'aide à la concept	2 662,00	2 662,00	2 662,00	0,00	0,00	0,00	0,00	798,60	798,60	0,00	0,00	0,00	0,00	0,00	0,00	1 863,40	0,00
M084CVCVR	CE NÉRODE : Le NumÉrique et la BIOckchai	17 180,00	21 180,00	21 180,00	0,00	0,00	0,00	0,00	6 354,00	6 354,00	0,00	0,00	0,00	0,00	0,00	0,00	14 826,00	0,00
N005CVAU	CE_Restauration de l'homme classique du Dr Auzou	16 000,00	0,00	0,00	16 000,00	16 000,00	16 000,00	0,00	0,00	0,00	16 000,00	0,00	16 000,00	0,00	16 000,00	0,00	0,00	0,00
N009CVAU	CE_Contrat doctoral Mathilde FAUVRE dans	119 641,00	0,00	0,00	120 000,00	120 000,00	120 000,00	0,00	0,00	0,00	40 000,00	0,00	40 000,00	0,00	40 000,00	0,00	80 000,00	0,00
N029CVAU	CE_INNOVANDI_Effect of grinding Aids on clinker R	237 032,41	0,00	0,00	281 680,00	281 680,00	281 680,00	0,00	0,00	0,00	0,00	0,00	0,00	0,00	0,00	0,00	281 680,00	0,00
N044CVAU	CE_Convention de collaboration de recherche et de	52 777,00	0,00	0,00	78 485,00	78 485,00	78 485,00	0,00	0,00	0,00	39 242,00	0,00	39 242,00	0,00	39 242,00	0,00	39 242,00	0,00
N091CVAU	APP TI "Dijon, Alimentation Durable 2030	260 880,45	307 576,00	215 076,00	0,00	0,00	92 500,00	-92 500,00	84 771,50	84 772,80	117 848,50	92 501,00	210 349,50	30 000,00	62 500,00	147 849,50	0,00	160 303,20
M072CVCVR	CE Rôle de la CASM dans l'immunité anti	44 637,14	50 000,00	50 000,00	0,00	0,00	0,00	0,00	15 000,00	15 000,00	0,00	35 000,00	35 000,00	0,00	35 000,00	0,00	35 000,00	0,00
N046CVAU	EQ_MUSTARDJON et Caméleon achat caeteros au	24 000,00	0,00	24 000,00	0,00	0,00	24 000,00	0,00	0,00	0,00	19 200,00	0,00	19 200,00	0,00	19 200,00	0,00	4 800,00	0,00
N052CVAU	CE_Projet DIQUBE: Quantique à Dijon et à l'Univers	11 175,00	0,00	0,00	2 000,00	2 000,00	2 000,00	0,00	0,00	0,00	1 600,00	0,00	1 600,00	0,00	1 600,00	0,00	400,00	0,00
N067CVAU	BPI - Dispositif de réduction supervis	109 000,00	0,00	0,00	120 000,00	120 000,00	120 000,00	0,00	0,00	0,00	56 000,00	56 000,00	56 000,00	0,00	56 000,00	0,00	64 000,00	0,00
N091CVAU	Convention de reversement pour le financ	11 000,00	0,00	0,00	119 000,00	119 000,00	119 000,00	0,00	0,00	0,00	29 750,00	0,00	29 750,00	0,00	29 750,00	0,00	119 000,00	0,00
N096CVCVR	Projet "ComBioRec" - FONCTIONNEMENT - Recher	0,00	0,00	0,00	14 920,00	14 920,00	14 920,00	0,00	0,00	0,00	4 476,00	0,00	4 476,00	0,00	4 476,00	0,00	10 444,00	0,00
N120CVCVR	Projet "TIEREG" - Recherche Envergure-Amorçage -	0,00	0,00	0,00	18 300,00	18 300,00	18 300,00	18 300,00	0,00	0,00	5 490,00	5 490,00	10 980,00	0,00	5 490,00	5 490,00	18 300,00	12 810,00
N121JAUTN	BPI FRANCE Smart Sort Center "25C"	23 400,00	0,00	0,00	1 957 500,00	1 957 500,00	725 000,00	1 232 500,00	0,00	0,00	0,00	0,00	0,00	507 500,00	-507 500,00	1 232 500,00	217 500,00	0,00
N136CVAU	Convention de reversement des subvention	0,00	0,00	0,00	50 000,00	50 000,00	50 000,00	50 000,00	0,00	0,00	0,00	-15 000,00	-15 000,00	0,00	15 000,00	-30 000,00	50 000,00	35 000,00
N138CVAU	Convention de reversement des subvention	0,00	0,00	0,00	50 000,00	50 000,00	50 000,00	50 000,00	0,00	0,00	0,00	-15 000,00	-15 000,00	0,00	15 000,00	-30 000,00	50 000,00	35 000,00
N160CVAU	Convention d'allocation de ressources -	0,00	0,00	0,00	15 000,00	15 000,00	15 000,00	0,00	0,00	0,00	7 500,00	0,00	7 500,00	0,00	7 500,00	0,00	7 500,00	0,00
N085CVAU	Financement 4e année de thèse - Denis MASNIKOV	9 229,00	0,00	0,00	44 000,00	44 000,00	44 000,00	0,00	0,00	0,00	44 000,00	0,00	44 000,00	0,00	44 000,00	0,00	0,00	0,00
N149CVCVR	Projet RébioHTP - FONCTIONNEMENT - 2025Y-163	120 100,00	105 600,00	108 339,09	0,00	0,00	12 950,00	0,00	0,00	0,00	3 885,00	0,00	3 885,00	0,00	3 885,00	0,00	9 065,00	0,00
I109CVAU	Etude de biomarqueurs prédisant l'efficac	120 100,00	105 600,00	108 339,09	0,00	0,00	0,00	0,00	105 600,00	108 339,09	0,00	0,00	0,00	0,00	0,00	0,00	-2 739,09	0,00
I023CVAU	CE : Etude de modulateurs de la voie de	22 622,47	30 000,00	30 000,00	0,00	0,00	0,00	0,00	30 000,00	30 000,00	0,00	0,00	0,00	0,00	0,00	0,00	0,00	0,00
N070CVAU	Structuration de la recherche - EIPHI: REMONTADA	117 000,00	0,00	0,00	117 000,00	117 000,00	117 000,00	0,00	0,00	0,00	29 250,00	0,00	29 250,00	0,00	29 250,00	0,00	117 000,00	0,00
N101CVCVR	RébioHTP - Convention de soutien au contrat doct	6 300,00	0,00	0,00	117 000,00	117 000,00	117 000,00	0,00	0,00	0,00	29 250,00	0,00	29 250,00	0,00	29 250,00	0,00	87 750,00	0,00
J077CVAU	CE INSERM_CASEPRA "Configuration d'Aides	138 653,68	148 890,00	139 950,45	0,00	0,00	0,00	0,00	142 940,55	134 001,00	5 949,45	0,00	5 949,45	0,00	5 949,45	8 939,55	5 949,45	0,00
L110CVAU	Contrat particulier précompétitif PrOmHealth	38 240,00	30 240,00	30 240,00	0,00	0,00	0,00	0,00	24 640,00	24 640,00	-11 200,00	11 200,00	0,00	0,00	0,00	0,00	5 600,00	0,00
N106CVAU	POSTDOCTORAL "DPSYDREA" Evaluation des dispo	15 824,82	0,00	0,00	0,00	0,00	121 000,00	-121 000,00	0,00	0,00	0,00	0,00	0,00	72 600,00	-72 600,00	-121 000,00	48 400,00	0,00
N117CVAU	EIPHI RINTEL-H2 - Analyse operando de la réactivit	8 000,00	0,00	0,00	117 000,00	117 000,00	117 000,00	0,00	0,00	0,00	29 250,00	0,00	29 250,00	0,00	29 250,00	0,00	117 000,00	0,00
H142CVAU	ROLLKERS - Développement d'un nouveau sy	243 716,05	256 000,00	145 357,49	0,00	0,00	0,00	0,00	162 000,00	145 357,49	0,00	0,00	0,00	0,00	0,00	110 642,51	0,00	0,00
J018CVAU	EQ_LIPSTIC 2019 100% FEDER - Bicoanalyse	13 713,67	13 590,67	13 712,59	0,00	0,00	0,00	0,00	13 590,67	13 712,59	0,00	0,00	0,00	0,00	0,00	-131,72	0,00	0,00
J154CVAU	CE ViraFerment "Rôle des vitamines en vi	40 811,00	43 416,00	43 416,00	0,00	0,00	0,00	0,00	8 683,00	8 683,00	0,00	34 733,00	34 733,00	0,00	34 733,00	0,00	0,00	0,00
I030CVAU	Soutien au fonctionnement du Comité Mixt	145 580,59	148 500,00	157 179,21	0,00	0,00	884,34	-884,34	148 500,00	157 179,21	0,00	0,00	0,00	884,34	-884,34	-9 563,55	0,00	0,00
M135CVAU	IUF Junior M. MAUREL "Chaire Innovation"	75 500,00	0,00	0,00	0,00	15 000,00	15 000,00	15 000,00	0,00	0,00	0,00	15 000,00	15 000,00	0,00	15 000,00	0,00	0,00	0,00
N035CVAU	CE Intérêt thérapeutique du didocosaxeka	5 800,00	0,00	0,00	5 800,00	5 800,00	5 800,00	0,00	0,00	0,00	5 800,00	0,00	5 800,00	0,00	2 900,00	2 900,00	2 900,00	0,00
N060CVAU	CE Ateliers Villa Vigoni - "Des juges en	6 000,00	0,00	0,00	6 000,00	6 000,00	6 000,00	0,00	0,00	0,00	4 000,00	0,00	4 000,00	0,00	4 000,00	0,00	2 000,00	0,00
N090CVCVR	Convention parcours thèse M.Ahmed HASSAN - Itir	9 900,00	0,00	0,00	117 000,00	117 000,00	117 000,00	0,00	0,00	0,00	29 250,00	0,00	29 250,00	0,00	29 250,00	0,00	87 750,00	0,00
N092CVCVR	ComBioRec - Convention de soutien au co	6 300,00	0,00	0,00	117 000,00	117 000,00	117 000,00	0,00	0,00	0,00	29 250,00	0,00	29 250,00	0,00	29 250,00	0,00	87 750,00	0,00
H069CVAU	CE Un droit de la relation de travail tr	13 884,00	10 964,00	7 963,63	0,00	0,00	0,00	0,00	7 964,00	7 963,63	0,00	0,00	0,00	0,00	0,00	3 000,37	0,00	0,00
J021CVAU	CE DEPARTT : Développement d'un modèle d	5 122,00	5 532,00	5 531,50	0,00	0,00	0,00	0,00	4 979,30	4 978,80	552,70	0,00	552,70	0,00	552,70	0,50	552,70	0,00
J167CVAU	TIVE HE - Vidéoendoscopie TIVE High End	319 356,00	345 471,00	345 471,83	0,00	0,00	-5 570,24	5 570,24	103 641,00	103 641,55	0,00	0,00	0,00	0,00	0,00	5 569,41	236 260,04	0,00
K149CVAU	CE Approche collaborative pour la recher	20 247,00	67 263,00	38 666,00	0,00	0,00	0,0											

J041CVAU	CE BiomarPark "Etude multicentrique port	5 368,00	12 207,00	12 207,00	0,00	0,00	0,00	0,00	6 100,00	6 100,00	6 107,00	0,00	6 107,00	0,00	0,00	6 107,00	0,00	6 107,00
J052CVAU	CE NAF "Nevidia Animal Feed: Nouvelle g	172 981,00	166 253,00	165 252,98	0,00	0,00	0,00	0,00	165 253,00	165 252,98	165 252,98	0,00	165 252,98	0,00	0,00	165 252,98	0,00	1 000,02
K146CVAU	CE Projet de recherche "Des assiettes et	14 969,00	15 000,00	15 000,00	0,00	0,00	0,00	0,00	15 000,00	15 000,00	15 000,00	0,00	15 000,00	0,00	0,00	15 000,00	0,00	0,00
J054CVAU	CE : projet : SunUP - Solar photochemica	58 000,00	0,00	0,00	58 000,00	0,00	58 000,00	31 394,08	26 605,92	0,00	0,00	0,00	58 000,00	58 000,00	0,00	31 394,08	26 605,92	26 605,92
M021CVAU	CE COSY - LEJEUNE "Besoins non couverts	67 919,00	79 669,00	79 669,00	0,00	0,00	0,00	4 398,03	-4 398,03	79 669,00	79 669,00	0,00	0,00	0,00	4 398,03	0,00	0,00	4 398,03
M052CVC	Projet P2M- Patrimoines et milieux en mu	51 000,00	51 000,00	51 000,00	0,00	0,00	0,00	0,00	0,00	45 900,00	45 900,00	0,00	5 100,00	5 100,00	0,00	5 100,00	0,00	5 100,00
G030CVAU	CE Former, accompagner les pilotes et le	9 400,00	9 400,00	6 662,25	0,00	0,00	0,00	0,00	0,00	9 400,00	6 662,25	0,00	0,00	0,00	0,00	0,00	0,00	2 737,75
G120CVAU	Projet CHARDONNAY+	289 425,00	327 998,00	322 500,00	0,00	0,00	0,00	0,00	0,00	327 998,00	322 500,00	0,00	0,00	0,00	0,00	0,00	0,00	5 498,00
J028CVAU	CE Projet REAUMUR	6 895,00	6 895,00	6 839,91	0,00	0,00	0,00	0,00	0,00	55,09	0,00	6 839,91	6 839,91	0,00	6 839,91	0,00	55,09	0,00
K048CVAU	Soutien au fonctionnement du Comité Mixt	157 834,55	148 250,00	150 100,70	0,00	0,00	0,00	0,00	0,00	148 250,00	150 100,70	0,00	0,00	0,00	0,00	0,00	0,00	-1 850,70
K078CVAU	Consortium NANOCSEM	31 401,00	0,00	0,00	0,00	0,00	0,00	0,00	0,00	0,00	0,00	0,00	0,00	0,00	0,00	0,00	0,00	0,00
K023CVAU	CE Genre et lutte anti-dopage - Programme	10 958,08	10 800,00	0,00	0,00	0,00	0,00	10 800,00	-10 800,00	10 800,00	10 800,00	0,00	0,00	0,00	0,00	0,00	0,00	0,00
K054CVAU	CE PhysioVigne : Développer les recherch	275 563,00	177 033,00	177 218,98	145 800,00	0,00	145 800,00	145 800,00	0,00	122 223,00	122 408,98	103 410,00	103 410,00	103 410,00	0,00	103 410,00	0,00	-185,98
K120CVAU	CE FITNESS 2.0 : Food Packaging open cou	25 775,00	20 620,00	20 620,00	5 155,00	0,00	5 155,00	6 448,83	-1 293,83	20 620,00	20 620,00	5 155,00	5 155,00	0,00	6 448,83	-1 293,83	-1 293,83	0,00
K107CVAU	CE IRIS "Inventaire Rouge de l'Informati	100 324,67	82 000,00	82 000,00	0,00	0,00	0,00	0,00	0,00	82 000,00	82 000,00	0,00	0,00	0,00	0,00	0,00	0,00	0,00
L053CVAU	CE : Prévention primaire et promotion de	52 255,00	47 520,00	47 520,00	0,00	0,00	0,00	0,00	0,00	28 512,00	28 512,00	0,00	14 256,00	14 256,00	0,00	14 256,00	0,00	4 752,00
L070CVAU	Un passé des Possibles, exposition dans	9 270,00	7 000,00	7 000,00	0,00	0,00	0,00	0,00	0,00	3 500,00	3 500,00	3 500,00	0,00	3 500,00	0,00	3 500,00	0,00	0,00
L001CVAU	CE : Projet KEYSTONE "Développement et é	100 421,00	125 604,00	125 604,00	0,00	0,00	0,00	0,00	0,00	87 923,00	87 923,00	0,00	25 121,00	25 121,00	0,00	25 121,00	0,00	12 560,00
L011CVAU	CE : CD133 DiaG : Développement d'un nou	10 000,00	10 000,00	10 000,00	0,00	0,00	-563,08	563,08	563,08	0,00	9 436,92	0,00	9 436,92	0,00	9 436,92	0,00	563,08	0,00
L019CVAU	CE PROFILM : Formulation des PRObiotique	96 826,82	104 760,00	106 486,02	0,00	0,00	0,00	0,00	0,00	94 284,00	96 010,02	0,00	10 476,00	10 476,00	0,00	10 476,00	0,00	-1 726,02
L029CVAU	CE : PROJET FEADER "Lutte préventive con	36 143,00	0,00	38 542,00	0,00	0,00	0,00	0,00	0,00	0,00	0,00	0,00	38 542,00	38 542,00	38 624,62	0,00	38 542,00	-82,62
G149CVAU	CE Analyse des données de l'enquête "Eco	31 088,75	0,00	30 000,00	0,00	0,00	0,00	0,00	0,00	0,00	30 000,00	0,00	0,00	0,00	0,00	0,00	0,00	-30 000,00
F164CVAU	CE Elaboration de nouvelles fibres optiq	49 790,03	0,00	51 566,32	0,00	0,00	0,00	0,00	0,00	51 566,32	0,00	0,00	0,00	0,00	0,00	0,00	0,00	-51 566,32
L052CVAU	CE Stratagème "Spécificité de la Bourgog	20 010,00	23 917,00	23 386,57	0,00	0,00	0,00	0,00	0,00	4 784,00	4 783,29	0,00	19 133,00	19 133,00	0,00	19 133,00	0,00	580,43
L063CVAU	Chaire "Femmes et Science" : Les racines du comp	9 400,00	0,00	0,00	9 400,00	0,00	9 400,00	9 400,00	0,00	0,00	0,00	9 400,00	9 400,00	9 400,00	0,00	9 400,00	0,00	9 400,00
L068CVC	Idia Therap - volet 2023	420 286,00	420 286,00	420 286,00	0,00	0,00	-3 262,17	3 262,17	378 258,00	378 257,40	42 029,00	0,00	42 029,00	378 766,43	3 262,57	3 262,17	0,00	0,00
L089CVAU	GIS Réseau URFIST/CIMeNS "Circulation Mé	2 500,00	2 500,00	2 500,00	0,00	0,00	0,00	0,00	2 500,00	2 500,00	0,00	0,00	0,00	0,00	0,00	0,00	0,00	0,00
L112CVAU	Projet TRACA : Frustration au TRavail et	2 661,00	5 388,00	2 588,00	0,00	0,00	-2 800,00	2 800,00	2 588,00	2 800,00	2 800,00	2 800,00	2 800,00	2 800,00	0,00	2 800,00	0,00	2 800,00
L114CVAU	Soutien à la recherche et la valorisatio	31 000,00	31 000,00	31 000,00	0,00	0,00	0,00	0,00	31 000,00	31 000,00	0,00	0,00	0,00	0,00	0,00	0,00	0,00	0,00
F044CVAU	CE Nomination de Mme BABY Sophie en tant qu	73 599,98	86 250,00	60 000,00	0,00	0,00	0,00	0,00	0,00	75 000,00	60 000,00	0,00	0,00	0,00	0,00	0,00	0,00	26 250,00
M009CVAU	Artificial Intelligence Guided Materials	9 196,00	9 196,00	9 319,50	0,00	0,00	0,00	0,00	0,00	0,00	9 196,00	0,00	9 196,00	0,00	0,00	9 196,00	-123,50	9 319,50
M023CVAU	PLBIO - Development of bimodal antibiotid	138 000,00	0,00	158 220,00	0,00	158 220,00	0,00	158 220,00	0,00	0,00	47 466,00	47 466,00	94 932,00	0,00	94 932,00	158 220,00	0,00	0,00
M028CVAU	Projet : Etude comparative des effets im	30 000,00	0,00	30 000,00	0,00	30 000,00	29 900,06	99,94	0,00	0,00	0,00	30 000,00	29 900,06	0,00	30 000,00	99,94	29 900,06	0,00
M032CVAU	Soutien au fonctio LUTIQUE	156 481,48	164 000,00	20 000,00	0,00	0,00	3 891,76	-3 891,76	164 000,00	164 000,00	-32 800,00	32 800,00	0,00	3 891,76	-3 891,76	0,00	0,00	0,00
M038CVAU	"Projet CARDINAL, carnet de feuilles.	21 308,46	20 000,00	20 000,00	0,00	0,00	0,00	0,00	20 000,00	20 000,00	0,00	0,00	0,00	0,00	0,00	0,00	0,00	0,00
M039CVC	Résidence d'artiste - Maëva FERREIRA DA	3 000,00	2 400,00	2 400,00	0,00	0,00	0,00	0,00	1 200,00	1 200,00	0,00	1 200,00	1 200,00	0,00	1 200,00	0,00	0,00	0,00
M071CVAU	CE Travaux de recherche de la Chaire "va	28 354,00	37 000,00	37 000,00	0,00	0,00	0,00	0,00	0,00	37 000,00	37 000,00	0,00	37 000,00	37 000,00	0,00	37 000,00	0,00	0,00
M073CVAU	AAP BNF Programmes de numérisation et de valori	8 394,00	8 000,00	8 000,00	0,00	2 000,00	2 000,00	2 000,00	8 000,00	8 000,00	-8 000,00	2 000,00	-6 000,00	0,00	2 000,00	-8 000,00	0,00	0,00
M085CVC	CE Projet H2_BIO_mob : Hydrogène et BIOm	9 153,00	9 153,00	9 153,00	0,00	0,00	0,00	0,00	2 746,00	2 746,00	0,00	0,00	0,00	0,00	0,00	0,00	0,00	6 407,10
M088CVAU	FEDER ELECTRIVERT - Projet INTERREG Fran	94 910,00	184 728,00	184 728,00	0,00	0,00	0,00	0,00	0,00	0,00	0,00	0,00	0,00	0,00	0,00	0,00	0,00	184 728,00
M118CVAU	IUF Michele TRIESTINO	175 000,00	3 750,00	11 250,00	15 000,00	15 000,00	15 000,00	3 750,00	11 250,00	15 000,00	15 000,00	15 000,00	15 000,00	15 000,00	0,00	15 000,00	48 750,00	0,00
M119CVAU	CE BIONIPEC	5 334,00	9 600,00	9 600,00	0,00	0,00	0,00	0,00	5 760,00	5 760,00	2 880,00	2 880,00	2 880,00	0,00	2 880,00	0,00	3 840,00	0,00
M120CVAU	FRM ELODIE GERMAIN	113 800,00	123 000,00	123 000,00	0,00	0,00	0,00	0,00	123 000,00	123 000,00	0,00	0,00	0,00	0,00	0,00	0,00	0,00	0,00
H001CVAU	CE CLIMCHANGE "Variabilité agronomique d	150 000,00	150 000,00	150 000,00	0,00	0,00	0,00	0,00	122 000,00	122 000,00	26 000,00	26 000,00	18 000,00	0,00	18 000,00	8 000,00	0,00	10 000,00
F028CVAU	Appel à projet de recherche : Impact du	19 986,24	3 500,00	13 387,50	0,00	0,00	3 500,00	-3 500,00	11 500,00	16 887,50	0,00	0,00	0,00	0,00	0,00	0,00	-13 387,50	0,00
M134CVAU	Experimentarium 2025	102 044,97	0,00	60 213,00	0,00	60 213,00	0,00	0,00	0,00	0,00	45 713,00	0,00	45 713,00	0,00	40 113,00	5 600,00	0,00	20 100,00
M142CVAU	CE_H2BFC - Caractérisation des systèmes hydrogè	274 245,00	284 000,00	284 000,00	0,00	0,00	0,00	0,00	0,00	0,00	198 000,00	0,00	198 000,00	0,00	198 000,00	0,00	86 000,00	0,00
N016CVAU	CE Collaboration de recherche GIP FCIP-I	258 116,84	0,00	266 000,00	0,00	266 000,00	70 000,00	196 000,00	0,00	0,00	70 000,00	0,00	70 000,00	0,00	70 000,00	196 000,00	0,00	0,00
N018CVAU	"CE_Convention de collaboration de recherche et d	22 727,00	0,00	25 000,00	0,00	25 000,00	25 000,00	0,00	0,00	0,00	22 500,00	0,00	22 500,00	2 500,00	20 000,00	2 500,00	0,00	5 000,00
N017CVAU	CE_GO PEI_LABO FORESTIER : Un laboratoire d'exp	52 381,52	0,00	58 484,22	0,00	58 484,22	58 484,22	0,00	0,00	0,00	0,00	0,00	0,00	0,00	0,00	0,00	0,00	58 484,22
N020CVAU	CE_Programation métabolique de la fibril	73 878,68	0,00	100 000,00	0,00	100 000,00	100 000,00	0,00	0,00	0,00	50 000,00	0,00	50 000,00	0,00	50 000,00	0,00	0,00	50 000,00
N032CVAU	CE Recrutement d'un ingénieur en charge	65 350,00	0,00	66 000,00	0,00	66 000,00	66 000,00	0,00	0,00	0,00	33 000,00	0,00	33 000,00	33 000,00	0,00	33 000,00	0,00	66 000,00
N037CVAU	CE Radiosensibilisation par des formules	30 000,00	0,00	30 000,00	0,00	30 000,00	30 000,00	0,00	0,00	0,00	0,00	0,00	30 000,00	0,00	0,00	0,00	0,00	30 000,00
N066CVAU	WORLDSKILLS France 2030	182 596,00	0,00	412 500,00	0,00	412 500,00	412 500,00	0,00	0,00	0,00	24 313,00	0,00	24 313,00	0,00	24 313,00	412 500,00	0,00	0,00
N069CVAU	MESR MAINONNIDE ULIGHT PHC A Bouhelier	8 910,00	0,00	20 000,00	20 000,00	20 000,00	0,00	0,00	0,00	0,00	20 000,00	0,00	20 000,00	0,00	20 000,00	0,00	0,00	0,00

M029CVAU	Projet : Métabolisme des cardiopolines de	30 000,00	30 000,00	30 000,00	0,00	0,00	0,00	-47,56	47,56	0,00	0,00	0,00	30 000,00	30 000,00	29 952,44	0,00	30 000,00	47,56	29 952,44
M036CVAU	CE OCERT "Orientation, Conditions d'Empl	38 540,00	41 000,00	41 000,00	0,00	0,00	0,00	0,00	0,00	41 000,00	41 000,00	0,00	0,00	0,00	0,00	0,00	0,00	0,00	0,00
M037CVAU	CE InnoAlterance "Amont"	35 152,31	34 100,00	34 100,00	0,00	0,00	0,00	0,00	0,00	17 050,00	17 050,00	0,00	17 050,00	17 050,00	6 820,00	10 230,00	6 820,00	0,00	6 820,00
J155CVAU	CE BIOPROTECT "Bioprotection des raisins	43 896,00	46 690,00	43 564,64	0,00	0,00	0,00	0,00	0,00	28 014,00	28 014,00	0,00	18 676,00	18 676,00	15 550,64	0,00	18 676,00	3 125,36	15 550,64
G073CVAU	DieselGate - Expertises ISAT Véhicules	186 442,00	147 264,00	153 400,00	0,00	0,00	0,00	0,00	0,00	147 264,00	153 400,00	0,00	0,00	0,00	0,00	0,00	0,00	-6 136,00	0,00
J068CVAU	CE Validation de la Lysyl oxydase-like 2	11 500,00	11 500,00	10 886,37	0,00	0,00	0,00	0,00	0,00	613,63	0,00	10 886,37	0,00	10 886,37	0,00	10 886,37	0,00	613,63	0,00
G108CVAU	CE Aide à la diffusion des résultats de	5 628,50	3 500,00	4 500,00	0,00	0,00	0,00	0,00	0,00	4 500,00	4 500,00	0,00	0,00	0,00	0,00	0,00	0,00	-1 000,00	0,00
K158CVAU	CE COPRéa "Consultation médico-psycholog	25 500,00	25 500,00	25 500,00	0,00	0,00	0,00	0,00	0,00	25 500,00	25 500,00	0,00	0,00	0,00	25 500,00	0,00	0,00	-25 500,00	25 500,00
F009CVAU	Appel à projet de recherche : Une évaluat	18 001,52	14 010,00	8 737,48	0,00	0,00	0,00	0,00	0,00	14 010,00	12 729,00	0,00	0,00	0,00	0,00	0,00	0,00	5 272,52	-3 991,52
I007CVAU	CE Etude Multifactorielle Appliquée au T	20 000,00	20 000,00	20 000,00	0,00	0,00	0,00	0,00	0,00	20 000,00	20 000,00	0,00	0,00	0,00	0,00	0,00	0,00	0,00	0,00
I085CVAU	CE "Produire des vins sans résidus quant	36 532,14	34 835,00	35 688,50	0,00	0,00	0,00	0,00	0,00	34 039,48	34 892,98	795,52	0,00	795,52	0,00	0,00	795,52	-853,50	795,52
I089CVAU	DIABLOS "Disque hybride Aubagé monoBlOc	195 495,20	212 760,00	148 932,00	63 828,00	63 828,00	63 828,00	0,00	0,00	63 828,00	148 932,00	148 932,00	0,00	148 932,00	0,00	148 932,00	63 828,00	-148 932,00	148 932,00
J166CVAU	Projet Visio 3D+ "Développement d'un dis	175 000,00	175 000,00	350 000,00	0,00	0,00	0,00	0,00	0,00	175 000,00	175 000,00	0,00	175 000,00	175 000,00	0,00	175 000,00	-175 000,00	175 000,00	175 000,00
K003CVAU	CE Evaluation de l'impact environnementa	188 244,60	181 545,00	181 545,00	8 815,00	8 815,00	8 815,00	8 815,00	8 815,00	181 545,00	181 545,00	0,00	0,00	0,00	0,00	0,00	8 815,00	0,00	8 815,00
H012CVAU	POPSU - PURE : La métropole et les "autr	89 835,00	100 000,00	100 000,00	0,00	0,00	0,00	0,00	0,00	66 000,33	66 000,00	34 000,00	0,00	34 000,00	0,00	34 000,00	0,00	34 000,00	0,00
I012CVAU	METABOLOM : Etude du métabolome des bois	115 606,00	109 768,00	109 767,30	0,00	0,00	0,00	0,00	0,00	109 768,00	109 767,30	0,00	0,00	0,00	0,00	0,00	0,00	0,70	0,00
L014CVAU	CE Financement des actions de la thèse d	11 760,00	11 760,00	11 760,00	0,00	0,00	0,00	0,00	0,00	5 880,00	5 880,00	0,00	5 880,00	5 880,00	5 880,00	0,00	0,00	0,00	0,00
L115CVAU	Projet de recherche POPSU Transitions p	94 650,00	100 000,00	100 000,00	0,00	0,00	0,00	0,00	0,00	100 000,00	100 000,00	0,00	30 000,00	30 000,00	70 000,00	0,00	70 000,00	0,00	70 000,00
M056CVCV	A l'ombre des gestes	9 891,02	7 760,00	7 760,00	0,00	0,00	0,00	-370,33	370,33	3 880,00	3 880,00	0,00	3 880,00	3 880,00	3 509,67	370,33	370,33	0,00	370,33
M076CVCV	CE FRACTOS : Système d'aide à la concept	10 017,00	14 600,00	14 600,00	0,00	0,00	0,00	0,00	0,00	4 380,00	4 380,00	0,00	0,00	0,00	0,00	0,00	0,00	0,00	10 220,00
M087CVCV	EQ Projet H2_BIO_mob : Hydrogène et BiOm	36 330,00	40 730,00	40 730,00	0,00	0,00	0,00	0,00	0,00	12 219,00	12 219,00	0,00	0,00	0,00	0,00	0,00	0,00	0,00	28 511,00
I074CVAU	CE "Etude des interactions entre les pro	9 851,34	9 600,00	9 600,00	0,00	0,00	0,00	0,00	0,00	9 600,00	9 600,00	0,00	0,00	0,00	0,00	0,00	0,00	0,00	0,00
I030CVAU	Soutien au fonctionnement du Comité Mixt	159 796,16	142 250,00	142 566,73	0,00	0,00	0,00	201,48	-201,48	142 250,00	142 566,73	0,00	0,00	0,00	201,48	-201,48	-518,21	0,00	0,00
I083CVAU	INNOVANDI - Core Project 5,6,7 "Linking	239 948,00	240 000,00	180 000,00	0,00	0,00	0,00	0,00	0,00	180 000,00	180 000,00	0,00	120 000,00	120 000,00	60 000,00	0,00	120 000,00	60 000,00	0,00
Total Contrats de recherche		75 018 638,66	54 544 250,84	65 601 387,28	12 064 623,40	3 994 424,00	16 059 047,40	13 990 266,50	2 068 780,90	48 662 538,72	48 283 770,35	3 349 185,99	7 790 795,00	11 139 980,99	1 150 242,58	9 472 038,23	1 667 942,76	-8 464 219,34	21 835 845,20
PF10FC00	Contrats de formation continue < 2023	11 908 072,39	14 689 794,37	15 314 789,33	0,00	0,00	0,00	0,00	0,00	14 689 794,37	14 759 752,71	0,00	0,00	0,00	76 392,19	-76 392,19	-624 994,96	478 644,43	
96FE096K	Formation continue Santé UMDPCS 2023	2 130 494,02	2 252 000,00	2 556 302,15	0,00	0,00	0,00	0,00	0,00	2 252 000,00	2 514 850,03	0,00	0,00	0,00	34 852,12	-34 852,12	-304 302,15	6 600,00	
96FC096K	96FC096K - FC UMDPCS	4 410 298,62	3 169 093,00	2 800 380,80	0,00	3 575 920,00	3 575 920,00	3 174 241,82	401 678,18	3 169 093,00	2 582 735,05	0,00	3 272 270,00	3 272 270,00	172 735,79	3 158 475,11	113 794,89	770 390,38	233 412,46
07FC096K	FC UFR SC TECH	2 435 719,21	2 984 526,00	3 092 701,45	0,00	1 362 660,00	1 362 660,00	1 292 369,82	70 290,18	2 984 526,00	2 926 881,15	0,00	1 362 660,00	1 362 660,00	191 897,57	1 001 621,64	361 038,36	-37 885,27	456 568,48
08FC096K	FC UFR SVTE	800 841,00	758 809,00	835 354,57	0,00	594 352,00	594 352,00	538 321,13	56 030,87	758 809,00	780 211,48	0,00	594 352,00	594 352,00	61 909,70	457 524,01	136 827,99	-20 524,70	135 950,21
15FC096K	FC UFR STAPS	1 963 881,56	2 929 378,00	3 019 116,75	0,00	1 302 511,00	1 302 511,00	986 699,37	303 811,63	2 929 378,00	2 821 370,00	0,00	1 302 511,00	1 302 511,00	43 457,75	214 072,88	214 072,88	159 187,11	0,00
46FC096K	FC INSPE	477 178,16	591 228,28	663 882,78	178,00	248 895,00	249 073,00	295 177,10	-46 104,10	591 228,28	540 348,60	178,00	248 895,00	249 073,00	3 130,86	415 030,42	-165 957,42	-118 760,60	3 680,86
N148CVAU	TotalEnergies - Projet « OpenLab ESPOIR	5 000,00	0,00	0,00	15 000,00	0,00	15 000,00	0,00	0,00	0,00	0,00	5 000,00	0,00	5 000,00	0,00	5 000,00	15 000,00	0,00	0,00
N151CVCV	AAP 2025 - Volet 1 - 2025-26P040003T16	0,00	0,00	0,00	0,00	0,00	0,00	22 500,00	-22 500,00	0,00	0,00	0,00	0,00	0,00	11 250,00	-11 250,00	-22 500,00	11 250,00	0,00
N142CVCV	DAEU A et B : Diplôme d'accès aux études	0,00	0,00	0,00	0,00	0,00	0,00	67 500,00	-67 500,00	0,00	0,00	0,00	0,00	0,00	33 750,00	-33 750,00	-67 500,00	33 750,00	0,00
N161CVAU	Expérimentation "Campus zéro non recours	0,00	0,00	0,00	100 000,00	100 000,00	100 000,00	0,00	0,00	0,00	0,00	50 000,00	0,00	50 000,00	0,00	50 000,00	0,00	50 000,00	0,00
N159CVAU	DU LAICITE, RELIGIONS et REPUBLIQUE	0,00	0,00	0,00	0,00	0,00	0,00	15 000,00	-15 000,00	0,00	0,00	0,00	0,00	0,00	15 000,00	-15 000,00	-15 000,00	15 000,00	0,00
04FC096K	04FC096K - FC UFR LETTRES	362 037,61	497 889,00	519 806,55	0,00	340 459,00	340 459,00	328 688,50	11 770,50	497 889,00	483 106,25	0,00	340 459,00	340 459,00	20 210,04	320 684,43	19 774,57	-10 147,05	44 704,37
05FC096K	05FC096K - FC UFR LANGUES	410 486,02	479 756,00	580 848,62	0,00	245 592,00	245 592,00	290 097,92	-44 505,92	479 756,00	479 308,59	0,00	245 592,00	245 592,00	0,00	391 637,95	-146 045,95	-145 598,54	0,00
06FC096K	06FC096K - FC UFR SC HUMAINES	374 247,18	605 252,00	607 925,00	0,00	367 581,00	367 581,00	350 355,50	17 225,50	605 252,00	523 018,38	0,00	367 581,00	367 581,00	8 939,46	422 093,62	-54 512,62	14 552,50	13 168,50
11FC096K	11FC096K - FC IUT CREUSOT	933 613,86	2 312 585,80	2 516 459,48	0,00	1 376 007,00	1 376 007,00	1 280 556,06	95 440,94	2 312 585,80	2 086 123,66	0,00	1 376 007,00	1 376 007,00	11 317,00	1 675 849,55	-299 842,55	-108 432,74	35 052,33
13FC096K	13FC096K - FC IUT DIJON	1 468 326,41	7 185 033,00	8 415 096,65	0,00	3 538 221,00	3 538 221,00	3 851 179,27	-312 958,27	7 185 033,00	6 239 072,16	0,00	3 538 221,00	3 538 221,00	50 734,63	5 935 511,97	-2 397 290,97	-1 543 021,92	91 691,79
20FC096K	20FC096K - FC SEFCA	6 124 498,88	446 562,00	209 884,23	0,00	254 024,00	254 024,00	80 137,00	173 887,00	446 562,00	187 685,70	0,00	254 024,00	254 024,00	11 280,00	76 658,80	177 365,20	410 564,77	25 676,73
28FC096K	28FC096K - FC IUUV	633 815,68	1 557 355,00	1 675 485,95	0,00	861 747,00	861 747,00	726 260,69	135 486,31	1 557 355,00	1 593 825,00	0,00	861 747,00	861 747,00	89 218,62	619 698,15	242 048,85	17 355,36	188 223,49
32FC096K	32FC096K - FC BIBLIEST	2 117,00	6 892,00	4 562,00	0,00	0,00	0,00	1 820,00	-1 820,00	6 892,00	4 512,00	0,00	0,00	0,00	0,00	1 870,00	-1 870,00	510,00	0,00
41FC096K	41FC096K - FC UFR SANTE	247 925,72	161 394,00	161 795,48	0,00	0,00	0,00	266 916,00	-266 916,00	161 394,00	161 795,48	0,00	0,00	0,00	0,00	0,00	-267 317,48	266 916,00	0,00
42FC096K	42FC096K - FC UFR DROIT ECO	1 823 702,86	3 361 749,00	3 563 052,56	0,00	1 800 348,00	1 800 348,00	2 012 387,60	-212 039,60	3 361 749,00	2 987 161,00	0,00	1 800 348,00	1 800 348,00	33 318,98	2 536 016,45	-735 668,45	-413 344,68	52 262,01
43FC096K	43FC096K - FC IAE	2 257 681,97	4 165 227,00	4 735 727,58	0,00	2 464 235,00	2 464 235,00	3 242 368,36	-778 133,36	4 165									

I140CVAU	Projet TIGRE. Economies d'énergie à gain	250 069,48	275 000,00	275 000,00	0,00	0,00	0,00	0,00	0,00	275 000,00	275 000,00	0,00	0,00	0,00	0,00	0,00	0,00	0,00	0,00
Total Programme pluriannuels d'inv		103 023 450,70	48 416 468,17	48 813 122,77	6 311 300,00	2 034 000,00	8 345 300,00	929 999,06	7 415 300,94	36 896 041,17	37 533 811,77	145 479,00	7 401 140,00	7 546 619,00	3 931 040,00	4 431 099,06	3 115 519,94	16 581 146,34	7 778 211,00
Total contrats de l'éducation		248 750 987,69	180 456 584,37	194 702 625,46	21 879 818,15	28 207 120,00	50 086 938,15	43 236 531,46	6 850 406,69	154 735 466,81	151 566 776,76	8 462 477,24	40 846 332,00	49 308 809,24	6 017 729,53	46 991 347,75	2 317 461,49	2 721 001,80	39 381 032,41
X033CVAU	Mise en Oeuvre Collège Doctoral Franco-Allemand	105 733,18	85 900,00	83 800,00	0,00	8 450,00	8 450,00	8 450,00	0,00	85 900,00	82 688,14	0,00	8 450,00	8 450,00	0,00	8 450,00	0,00	2 100,00	1 111,86
180VOPVA	Prestations diverses ICB	375 067,79	300 238,84	237 915,91	29 901,98	0,00	29 901,98	43 176,58	-13 274,60	300 238,84	237 915,91	29 901,98	0,00	29 901,98	0,00	43 176,58	-13 274,60	49 048,33	0,00
D012CVAU	Participation au réseau CEREQ	620 888,13	496 167,00	495 767,00	0,00	47 000,00	47 000,00	47 000,00	0,00	496 167,00	494 912,60	0,00	47 000,00	47 000,00	0,00	47 000,00	0,00	47 400,00	854,40
D066CVPV	"Contrat PPP ""campus innovant""	30 412 881,63	13 081 217,00	12 659 149,91	0,00	1 424 000,00	1 424 000,00	1 485 000,00	-61 000,00	13 081 217,00	12 664 115,42	0,00	1 424 000,00	1 424 000,00	0,00	1 485 000,00	-61 000,00	361 067,09	-4 965,51
EQ17UB09	Equipements pédagogiques 2017 ISAT	35 550,00	18 000,00	0,00	0,00	0,00	0,00	0,00	0,00	18 000,00	18 000,00	0,00	0,00	0,00	0,00	0,00	0,00	18 000,00	0,00
D216CVAU	Aide au logement des étudiants	6 227,07	0,00	5 695,93	0,00	0,00	0,00	0,00	0,00	0,00	0,00	0,00	0,00	0,00	0,00	0,00	0,00	0,00	0,00
N031CVAU	Activité contractuelle de l'ICM	1 091 443,49	951 443,49	951 358,99	0,00	140 000,00	140 000,00	62 605,26	77 394,74	951 443,49	951 358,99	0,00	140 000,00	140 000,00	0,00	265,57	265,57	-5 695,93	5 961,50
E052CVAU	Extension du bâtiment B1 - FFCD	546 522,79	440 000,00	460 000,00	0,00	0,00	0,00	0,00	0,00	440 000,00	440 000,00	0,00	0,00	0,00	0,00	0,00	0,00	77 479,24	0,00
EQ16UB06	EQUIPEMENTS PEDAGO 2016 SHS	11 073,00	0,00	0,00	0,00	0,00	0,00	0,00	0,00	0,00	0,00	0,00	0,00	0,00	0,00	0,00	0,00	0,00	20 000,00
EQ16UB08	EQUIPEMENTS PEDAGO 2016 SVTE	1 818,00	0,00	0,00	0,00	0,00	0,00	0,00	0,00	0,00	0,00	0,00	0,00	0,00	0,00	0,00	0,00	0,00	0,00
SECUCVCO	Travaux Mise en Sécurité des Bâtiments	6 757 106,00	302 706,00	955 135,08	0,00	0,00	0,00	0,00	0,00	302 706,00	955 135,08	0,00	0,00	0,00	0,00	0,00	0,00	-652 429,08	0,00
EOTP_REP	Reprise des flux sur eOTP en 2016, hors eOTP en 20	248 164,23	0,00	-34 799,99	0,00	0,00	0,00	0,00	0,00	-34 799,99	0,00	0,00	0,00	0,00	58 547,07	-58 547,07	0,00	34 799,99	-7 276 899,68
U036CVAU	AAP "Résilience 2" MENSUR - Couper l'eau	761 410,00	750 000,00	750 000,00	0,00	0,00	0,00	0,00	0,00	250 000,00	500 000,00	0,00	250 000,00	250 000,00	0,00	250 000,00	0,00	0,00	0,00
U089CVVA	Prestations de recherche récurrentes lab	10 117,00	0,00	-456,67	0,00	0,00	0,00	0,00	0,00	0,00	-456,67	0,00	0,00	0,00	0,00	0,00	0,00	456,67	0,00
U070CVVA	Prestations de recherche récurrentes IMV	461 995,28	311 972,64	331 903,48	44 262,15	16 402,00	60 664,15	95 805,50	-35 141,35	311 972,64	312 414,72	44 262,15	16 402,00	60 664,15	0,00	85 766,43	-25 102,28	-46 682,19	29 527,83
U072CVVA	Prestations de recherche récurrentes CIA	441 598,06	289 523,40	340 004,00	0,00	56 367,00	56 367,00	56 616,95	-249,95	289 523,40	311 979,92	0,00	56 367,00	56 367,00	23 486,80	46 250,95	-10 116,05	-31 085,55	38 426,08
J108CVAU	Résidences chorégraphiques à l'athénium	11 800,00	11 800,00	10 000,00	0,00	0,00	0,00	0,00	0,00	11 800,00	10 000,00	0,00	0,00	0,00	0,00	0,00	0,00	1 800,00	0,00
N020CVAU	SAE 2024-2025 (Soutien aux initiatives	136 300,00	64 900,00	64 900,00	0,00	0,00	0,00	1 787,25	-1 787,25	25 960,00	25 960,00	0,00	38 948,00	38 948,00	0,00	1 787,25	37 160,75	-1 787,25	38 940,00
EQ18UB09	Equipements pédagogiques 2018 Machine de	15 000,00	7 000,00	7 000,00	0,00	0,00	0,00	0,00	0,00	7 000,00	7 000,00	0,00	0,00	0,00	0,00	0,00	0,00	0,00	0,00
STRAFCCAN	STRADA FC - AXE 2 Phase 1. FTLV Accéléra	548 919,00	724 320,00	724 320,00	0,00	0,00	0,00	0,00	0,00	380 268,00	108 648,00	0,00	271 620,00	271 620,00	0,00	609 273,14	-337 653,14	0,00	6 398,86
STRAREAN	STRADA POLE RECHERCHE - AXE 1 Phase 1. Cellule	761 906,42	992 160,00	992 160,00	0,00	0,00	0,00	296,48	-296,48	520 884,00	148 824,00	0,00	372 060,00	372 060,00	56 936,17	678 383,34	-306 323,34	-296,48	165 249,14
M015CVAU	Graduate School	148 429,00	0,00	0,00	0,00	0,00	0,00	0,00	0,00	0,00	0,00	0,00	0,00	0,00	0,00	0,00	0,00	0,00	0,00
I055CVAU	Formation en Réalité Virtuelle pour lutt	114 000,00	99 000,00	99 000,00	0,00	0,00	0,00	0,00	0,00	99 000,00	99 000,00	0,00	0,00	0,00	0,00	0,00	0,00	0,00	0,00
W532CVCO	CO Conférence SITIS à compter de 2019	217 095,00	177 000,00	124 307,27	0,00	0,00	0,00	0,00	0,00	177 000,00	124 307,27	0,00	0,00	0,00	0,00	0,00	0,00	52 692,73	0,00
ANIVA300	Les 300 ans de l'université de Bourgogne	174 477,62	0,00	0,00	0,00	0,00	0,00	0,00	0,00	0,00	0,00	0,00	0,00	0,00	0,00	0,00	0,00	0,00	0,00
N001CVAU	Programme "TAO"	9 240,51	0,00	0,00	10 032,00	0,00	10 032,00	10 032,00	0,00	0,00	0,00	10 032,00	0,00	10 032,00	0,00	0,00	0,00	0,00	0,00
N062CVAU	Infrastructures IAAS : acquisition de serveurs	700 000,00	0,00	0,00	0,00	700 000,00	700 000,00	700 000,00	0,00	0,00	0,00	0,00	700 000,00	700 000,00	0,00	700 000,00	0,00	0,00	0,00
J117CVAU	J117CVAU DSG Qualité de Vie au Travail	257 706,52	0,00	0,00	0,00	0,00	0,00	0,00	0,00	0,00	0,00	0,00	0,00	0,00	0,00	0,00	0,00	0,00	0,00
N071CVAU	CREATION D'UN FABLAB à L'UNIVERSITE DE B	331 718,00	0,00	0,00	0,00	0,00	0,00	0,00	0,00	0,00	0,00	0,00	0,00	0,00	0,00	0,00	0,00	0,00	0,00
M133CVAU	PUJ BFC - Pole Universitaire d'Innovati	215 000,00	215 000,00	215 000,00	0,00	0,00	0,00	0,00	0,00	86 000,00	86 000,00	0,00	0,00	0,00	0,00	0,00	0,00	0,00	129 000,00
N019CVAU	SAE 2025-2026	124 112,00	0,00	0,00	42 781,00	0,00	42 781,00	42 781,00	0,00	0,00	0,00	42 781,00	0,00	42 781,00	0,00	17 112,40	25 668,60	0,00	25 668,60
U033CVAU	AAP "Résilience 2" MENSUR - Relevé instan	204 244,74	206 000,00	206 000,00	0,00	0,00	0,00	0,00	0,00	103 000,00	206 000,00	0,00	0,00	0,00	0,00	0,00	0,00	0,00	0,00
M019CVAU	Bâtiment Victor Hugo, entretien maintenan	0,00	132 145,00	0,00	0,00	71 061,00	71 061,00	0,00	71 061,00	132 145,00	0,00	0,00	71 061,00	71 061,00	0,00	0,00	0,00	203 206,00	0,00
G007CVAU	EQ Restructuration du demi rez-de-chauss	400 000,00	0,00	0,00	0,00	0,00	0,00	0,00	0,00	0,00	0,00	0,00	0,00	0,00	0,00	0,00	0,00	0,00	0,00
EQ18U90D	Equipements pédagogiques 2018 VIDEOPROJECTE	111 625,63	40 000,00	16 000,00	0,00	0,00	0,00	0,00	0,00	40 000,00	16 000,00	0,00	0,00	0,00	0,00	0,00	0,00	24 000,00	0,00
K037CVAU	Création d'un plateau sportif sur le sit	151 794,60	63 143,00	41 571,50	0,00	0,00	0,00	0,00	0,00	31 571,00	41 571,50	0,00	0,00	0,00	0,00	0,00	0,00	21 571,50	0,00
K068CVPV	CPER 2021-2027 : PlateformeO3PI: Atelier	80 000,00	80 000,00	79 910,73	0,00	0,00	0,00	0,00	0,00	80 000,00	79 910,73	0,00	0,00	0,00	0,00	0,00	0,00	89,27	0,00
K076CVAU	K076CVAU DSG - Projet Atelier de la donnée BFC -	147 991,00	148 000,00	148 000,00	0,00	0,00	0,00	0,00	0,00	148 000,00	148 000,00	0,00	0,00	0,00	0,00	0,00	0,00	0,00	0,00
U035CVAU	AAP "Résilience 2" MENSUR - Modification	387 686,82	264 200,00	264 200,00	0,00	0,00	0,00	0,00	0,00	132 100,00	264 200,00	0,00	0,00	0,00	0,00	0,00	0,00	0,00	0,00
U064CVAU	SAE 2023 Soutien aux initiatives des As	103 202,00	59 326,00	59 326,00	0,00	0,00	0,00	-1 787,25	1 787,25	23 731,00	23 730,40	0,00	35 595,00	35 595,00	0,00	33 808,35	1 786,65	1 787,25	0,00
U034CVAU	AAP "Résilience 2" MENSUR - Relevé instan	220 097,90	225 000,00	225 000,00	0,00	0,00	0,00	0,00	0,00	112 500,00	225 000,00	0,00	0,00	0,00	0,00	0,00	0,00	0,00	0,00
U088CVVA	Prestations de recherche récurrentes lab	21 128,08	9 395,00	15 223,11	0,00	5 828,00	5 828,00	0,00	5 828,00	9 395,00	15 223,11	0,00	5 828,00	5 828,00	0,00	5 828,00	0,00	-0,11	0,00
EQ17UB07	Equipements pédagogiques 2017 SCIENCES E	102 132,01	51 076,00	0,00	0,00	0,00	0,00	0,00	0,00	51 076,00	0,00	0,00	0,00	0,00	0,00	0,00	0,00	51 076,00	0,00
G003CVAU	Convention handicap CEBFC + CD21 + CEA	69 500,03	63 000,00	46 721,26	0,00	7 000,00	7 000,00	13 641,58	-6 641,58	56 000,00	46 721,26	0,00	14 000,00						

POUR INFORMATION DE L'ORGANE DÉLIBÉRANT

Opérateur	Réunion de l'organe délibérant du 11/03/2026			
	classe de compte (n°)	exécution (N-1)	dernier BR (N)	BI (N+1)
Données physiques				
Nombre de bâtiments occupés			99	
	dont biens propres		3	
	dont biens domaniaux		82	
	dont prises à bail		0	
	dont autres mises à disposition (ex. : collectivités territoriales)		14	
Surface totale occupée (m² - SUB)			322 618	
	dont biens propres		3 476	
	dont prises à bail		0	
	dont autres mises à disposition (ex. : collectivités territoriales)		33 862	
m² SUN / poste de travail (*)				

Dépenses de fonctionnement à l'€ près				
Redevances de crédit-bail immobilier (*)	6125			
Locations immobilières (*)	6132	137 586		
Entretien et réparations sur biens immobiliers (*)	6152	4 234 176		
Taxe foncière (*)	63512	39 683		
Autres impôts locaux (*)	63513			

Dépenses d'acquisition à l'€ près				
Acquisition de biens propres	211/212/213	898 230		

Dépenses d'investissement à l'€ près				
Réalisation de travaux structurants	2313	12 263 337	0	0

Produits de cession d'immobilisations corporelles à l'€ près				
dont biens propres	7752	31 525		
dont biens domaniaux	7752			

(*) Les données sont disponibles à la saisie dans le système d'informations des opérateurs de l'État (SI OPE)

A) Leviers d'action proposés pour répondre, le cas échéant, aux réserves formulées par France Domaine ou le Conseil de l'Immobilier de l'État

SPSI - 2023-2027 : finalisation de l'instruction par la DIE
 Les opérations de priorité "P0" sont achevées (opérations Plan de Relance Etat et Région), celles prioritaires "P1" sont en cours de réalisation ou d'achèvement :
 Solution récupération de chaleur (DLC) du datacenter > travaux en cours
 Construction du bâtiment d'enseignement Santé B4 avec rénovation énergétique de la salle d'examens (CPER 21-27) > travaux en cours
 Construction d'une surélévation de l'aile E (CPER 21-27) > travaux en cours
 Suppression de l'eau chaude sanitaire > achevée
 Remplacement des menuiseries de l'IUT Dijon > achevée
 Diagnostic et retrait des produits amiantés > en cours, travaux planifiés jusqu'en 2030
 Extension de la crèche La P'tite Fac : démarrage des travaux automne 2026 (PC en cours)
 Rénovation énergétique des Bibliothèques Droit-Lettres et Santé et du bâtiment Chabot Charny (CPER 21-27) : programmation en cours

La réalisation et l'avancement des opérations prioritaires "P2" font l'objet d'arbitrage selon la situation financière de l'établissement :

Rénovation des toitures > travaux en cours, planification pluriannuelle
 Mise en conformité des ventilations des locaux de chimie et des soutes > études en cours
 Installation de panneaux photovoltaïques > études en cours
 Remplacement des éclairages > phase 1 réalisée (=1/3 du patrimoine)

Les opérations prioritaires "P3" sont en attente de financement.

C) Économies (réalisées ou programmées)

Arrêté des comptes de l'exercice 2025

Vu les articles R.719-51 et suivants du code de l'éducation, notamment l'article R.719-102,

Vu les articles 202, 211 et 212 du décret 2012-1246 du 7 novembre 2012 relatif à la gestion budgétaire et comptable publique,

Vu l'arrêté du 18 décembre 2015 relatif aux tableaux budgétaires applicables aux établissements publics à caractère scientifique, culturel et professionnel (EPSCP) et aux établissements publics à caractère scientifique et technologique (EPST) dans le cadre de l'élaboration, de la présentation et de l'exécution de leur budget,

Vu le décret n°2024-1157 du 4 décembre 2024 portant création de l'Université Bourgogne Europe et approbation de ses statuts notamment l'article 13,


Le compte financier établi par l'agent comptable, sur la base des documents communiqués par l'ordonnateur pour les états de comptabilité dont celui-ci est chargé, comprend :

- les tableaux prévus à l'article 3 de l'arrêté du 18 décembre 2015 susvisé ;
- les états financiers annuels prévus à l'article 202 du décret du 7 novembre 2012 susvisé : bilan, compte de résultat et annexe ;
- la balance des valeurs inactives (le cas échéant).

L'ordonnateur et l'agent comptable arrêtent conjointement les comptes de l'exercice 2025.


Fait à Dijon, le 23 février 2026

L'agent comptable,



Ludovic RICHARD

Le Président de l'Université Bourgogne
Europe,



Vincent THOMAS

**BALANCE GENERALE DES COMPTES DE
VALEURS INACTIVES**

EXERCICE 2025

Etablissement université		Balance Générale des comptes de valeurs inactives						Date	24.02.2026	
Année 2025								Heure	15:18:17	
Période 01 à 14								Page	1	
COMPTES		DEBITS			CREDITS			SOLDES		
Numéro	Libellé	Bilan d'entrée	Opérations de l'exercice	Total	Bilan d'entrée	Opérations de l'exercice	Total	Montant débit	Montant Crédit	
85100000	Cptes de posit-titre & valeur en portefeuille	0,00	29 700,00	29 700,00	0,00	-29 700,00	-29 700,00	0,00	0,00	
85200000	Cptes de posit-titre & valeur chez correspondant	204 749,70	47 516,60	252 266,30	0,00	-60 238,95	-60 238,95	192 027,35	0,00	
85300000	Comptes de prise en charge	0,00	60 238,95	60 238,95	-204 749,70	-47 516,60	-252 266,30	0,00	-192 027,35	
	Total classe 8	204 749,70	137 455,55	342 205,25	-204 749,70	-137 455,55	-342 205,25	192 027,35	-192 027,35	

BILAN AU 31 décembre 2025

ACTIF	Exercice 2025			01/01/2025	Exercice 2024
	Brut	Amortissements et dépréciations	Net		
ACTIF IMMOBILISE					
Immobilisations incorporelles	4 504 537,89	4 174 964,01	329 573,88	284 612,95	284 612,95
Immobilisations corporelles :					0,00
Terrains	41 899 023,42	3 358 624,48	38 540 398,94	37 231 338,54	37 231 338,54
Constructions	270 372 280,30	120 880 429,09	149 491 851,21	152 140 151,15	152 140 151,15
Installations techniques, matériels, et outillages	126 378 179,62	106 919 652,22	19 458 527,40	20 100 904,31	20 100 904,31
Collections	268 179,27	60 649,16	207 530,11	207 530,11	207 530,11
Biens historiques et culturels	0,00	0,00	0,00	0,00	0,00
Autres immobilisations corporelles	64 810 992,24	53 597 810,20	11 213 182,04	12 401 317,96	12 401 317,96
Immobilisations mises en concession	0,00	0,00	0,00	0,00	0,00
Immobilisations corporelles en cours	10 074 631,12	0,00	10 074 631,12	7 259 175,65	7 259 175,65
Avances et acomptes sur commandes immo	0,00	0,00	0,00	0,00	0,00
Immobilisations grévées de coût	0,00	0,00	0,00	0,00	0,00
Immoilisations corporelles biens vivants	0,00	0,00	0,00	0,00	0,00
Immobilisations financières	2 960 410,90	2 957 300,00	3 110,90	3 110,90	3 110,90
TOTAL ACTIF IMMOBILISE	521 268 234,76	291 949 429,16	229 318 805,60	229 628 141,57	229 628 141,57
ACTIF CIRCULANT					
Stocks	242 632,40	0,00	242 632,40	137 861,53	137 861,53
Créances :					0,00
Créances sur les entités publiques et organismes internationaux	35 316 917,59		35 316 917,59	36 913 703,91	36 913 703,91
Créances client et comptes rattachés	11 154 970,68	698 000,00	10 456 970,68	14 403 269,66	14 403 269,66
Créances sur les redevables	0,00		0,00	0,00	0,00
Avances et acomptes versés sur commandes (hors immo)	660 571,67		660 571,67	571 264,25	571 264,25
Créances correspondant à des OPCT	134 334,90		134 334,90	435 155,25	435 155,25
Créances sur les autres débiteurs	284 775,61	0,00	284 775,61	201 363,04	201 363,04
Charges constatées d'avance	2 199 232,17		2 199 232,17	2 177 369,28	2 177 369,28
TOTAL ACTIF CIRCULANT HORS TRESORERIE	49 993 435,02	698 000,00	49 295 435,02	54 839 986,92	54 839 986,92
TRESORERIE					
Valeurs mobilières de placement	15,76	0,00	15,76	15,76	15,76
Disponibilités	61 986 554,99		61 986 554,99	62 882 251,41	62 882 251,41
Trésorerie autres	0,00		0,00	0,00	0,00
TOTAL TRESORERIE	61 986 570,75	0,00	61 986 570,75	62 882 267,17	62 882 267,17
Comptes de régularisation actif	0,00		0,00	0,00	0,00
Ecart de conversion actif	0,00		0,00	0,00	0,00
TOTAL ACTIF	633 248 240,53	292 647 429,16	340 600 811,37	347 350 395,66	347 350 395,66

BILAN AU 31 décembre 2025

PASSIF	Exercice 2025	01/01/2025	Exercice 2024
FONDS PROPRES			
Financements reçus :			
Financement de l'actif par l'état	116 219 458,21	121 523 286,25	121 523 286,25
Financement de l'actif par des tiers	44 818 600,43	46 012 166,64	46 012 166,64
Fonds propres des fondations	0,00	0,00	0,00
Ecart de réévaluation	0,00	0,00	0,00
Réserves	99 514 453,82	99 514 453,82	99 514 453,82
Report à nouveau	8 990 413,28	8 511 694,38	8 984 519,68
Résultat de l'exercice	-1 781 721,51	478 718,90	478 718,90
Provisions réglementées	0,00	0,00	0,00
TOTAL FONDS PROPRES	267 761 204,23	276 040 319,99	276 513 145,29
PROVISIONS POUR RISQUES ET CHARGES			
Provisions pour risques	0,00	0,00	0,00
Provisions pour charges	2 135 627,00	1 995 131,00	1 995 131,00
TOTAL PROVISIONS POUR RISQUES ET CHARGES	2 135 627,00	1 995 131,00	1 995 131,00
DETTES FINANCIERES			
Emprunts souscrits auprès des établissements financiers	0,00	0,00	0,00
Dettes financières et autres emprunts	14 270 293,53	14 994 226,52	14 994 226,52
TOTAL DETTES FINANCIERES	14 270 293,53	14 994 226,52	14 994 226,52
DETTES NON FINANCIERES			
Dettes fournisseurs et comptes rattachés	2 991 749,81	3 850 716,20	3 377 890,90
Dettes fiscales et sociales	9 544 505,00	9 143 358,00	9 143 358,00
Avances et acomptes reçus	36 795 389,00	37 708 999,64	37 708 999,64
Dettes correspondant à des OPCT	2 513 657,13	1 134 623,15	1 134 623,15
Autres dettes non financières	3 563 956,64	1 108 535,14	1 108 535,14
Produits constatée d'avance	1 024 429,03	1 374 452,02	1 374 452,02
TOTAL DETTES NON FINANCIERES	56 433 686,61	54 320 684,15	53 847 858,85
TRESORERIE			
Autres éléments de trésorerie passive	0,00	34,00	34,00
TOTAL TRESORERIE	0,00	34,00	34,00
Comptes de régularisation passif	0,00	0,00	0,00
Ecart de conversion passif	0,00	0,00	0,00
TOTAL PASSIF	340 600 811,37	347 350 395,66	347 350 395,66

RESULTAT AU 31 Décembre 2025

CHARGES	Exercice 2025	Exercice 2024
CHARGES DE FONCTIONNEMENT		
Achats	65 000,58	77 325,87
Consommation de marchandises et approvisionnements	35 760 317,35	34 034 753,00
Charges de personnels :	-	-
Salaires, traitements et rémunérations diverses	135 257 475,72	130 601 103,82
Charges sociales	91 672 802,45	87 043 013,75
Autres charges de personnel	1 220 229,87	1 260 486,16
Autres charges de fonctionnement	10 357 024,77	7 576 950,96
Dotations aux amortissements, dépréciations, provisions et VNC des éléments d'actifs cédés	22 053 863,22	22 071 436,72
TOTAL CHARGES DE FONCTIONNEMENT	296 386 713,96	282 665 070,28
CHARGES D'INTERVENTION		
Dispositif d'intervention pour compte propre	-	-
TOTAL CHARGES D'INTERVENTION	-	-
TOTAL CHARGES DE FONCTIONNEMENT ET D'INTERVENTION	296 386 713,96	282 665 070,28
CHARGES FINANCIERES		
Charges d'intérêt	764 170,06	753 953,59
Charges nettes sur cessions de VMP	-	-
Perte de change	1 323,67	1 166,20
Autres charges financières	-	17 542,90
Dotations aux amortissements, dépréciations et provisions financières	-	-
TOTAL CHARGES FINANCIERES	765 493,73	772 662,69
RESULTAT DE L'ACTIVITE (BENEFICE)	-	478 718,90
TOTAL CHARGES	297 152 207,69	283 916 451,87

RESULTAT AU 31 Décembre 2025

PRODUITS	Exercice 2025	Exercice 2024
PRODUITS DE FONCTIONNEMENT		
Produits sans contrepartie directe (ou subventions et produits assimilés)		
Subventions pour charges de service public	224 561 278,00	217 745 742,00
Subventions de fonctionnement en provenance de l'Etat et autres entités publiques	17 984 608,90	13 981 230,36
Subventions spécifiquement affectées au financement de certaines charges d'intervention	-	-
Dons et legs	111 343,79	101 870,00
Produits de la fiscalité affectée	2 416 866,63	2 223 462,34
Produits avec contre-partie directe	-	-
Ventes de biens ou prestations de service	33 007 161,78	32 805 259,03
Produits de cession des éléments d'actif	31 525,08	22 090,03
Autres produits de gestion	1 294 751,18	877 086,85
Production stockée et immobilisée	-	-
Autres produits		
Reprise sur amortissements, dépréciation et provisions (produits de fonctionnement)	1 995 131,00	1 703 482,00
Reprise du financement rattaché à l'actif	13 967 445,87	14 302 225,39
TOTAL PRODUITS DE FONCTIONNEMENT	295 370 112,23	283 762 448,00
PRODUITS FINANCIERS		
Produits des participations et des prêts	-	-
Produits net sur cessions des immobilisations financières	-	136 173,82
Intérêts sur créances non immobilisées	-	-
Produits des VMP et de la trésorerie	-	-
Produits nets sur cession de VMP	-	-
Gains de change	373,95	131,46
Autres produits financiers	-	-
Reprises sur amortissements, dépréciations et prov. Financières	-	17 698,59
TOTAL PRODUITS FINANCIERS	373,95	154 003,87
RESULTAT DE L'ACTIVITE (PERTE)	1 781 721,51	
TOTAL PRODUITS	297 152 207,69	283 916 451,87



BALANCE PROVISOIRE

EXERCICE 2025

Etablissement université		BALANCE PROVISOIRE					Date	24.02.2026	
Année 2025							Heure	14:30:41	
Période 01 à 14							Page	1	
Numéros et libellés des bilans	Débits Bilan d'entrée	Débits Opérations de l'exercice	Débits Total	Crédits Bilan d'entrée	Crédits Opérations de l'exercice	Crédits Total	Soldes Montant débit	Soldes Montant crédit	
10100000-Financements non rattachés à des actifs Etat	0,00	12 972 205,22	12 972 205,22	2 516 525,45	12 799 924,35	15 316 449,80	0,00	2 344 244,58	
10411000-Contr et financt actifs m à dispo étabs-Etat	0,00	573 891,59	573 891,59	161 633 158,53	0,00	161 633 158,53	0,00	161 059 266,94	
10413100-Financt autres actifs-Etat	0,00	487 432,86	487 432,86	51 874 651,14	3 770 343,97	55 644 995,11	0,00	55 157 562,25	
10491000-Reprise résultat mise à disposition - Etat	70 492 897,76	4 855 281,87	75 348 179,63	0,00	371 438,16	371 438,16	74 976 741,47	0,00	
10493100-Reprise résultat autres actifs- Etat	24 008 151,11	3 475 344,32	27 483 495,43	0,00	118 621,34	118 621,34	27 364 874,09	0,00	
10682000-Reserve facultative-etablissement	0,00	0,00	0,00	99 514 453,82	0,00	99 514 453,82	0,00	99 514 453,82	
11000000-Report à nouveau (solde créditeur)	0,00	475 405,00	475 405,00	8 984 519,68	481 298,60	9 465 818,28	0,00	8 990 413,28	
12000000-Resultat de l'exercice (solde créditeur)	0,00	478 718,90	478 718,90	478 718,90	0,00	478 718,90	0,00	0,00	
12900000-Resultat de l'exercice (solde débiteur)	0,00	0,00	0,00	0,00	0,00	0,00	0,00	0,00	
13120000-Financements Régions non rattachés	0,00	11 006 153,41	11 006 153,41	2 552 543,14	10 307 470,74	12 860 013,88	0,00	1 853 860,47	
13130000-Financements Départements non rattachés	0,00	0,00	0,00	0,00	0,00	0,00	0,00	0,00	
13140000-Financements Communes non rattachées	0,00	156 027,15	156 027,15	510 000,00	981 027,15	1 491 027,15	0,00	1 335 000,00	
13150000-Financements Autres coll non rattachés	0,00	49 451,92	49 451,92	0,00	49 451,92	49 451,92	0,00	0,00	
13160000-Financements Union européenne non rattachés	0,00	1 092 658,77	1 092 658,77	73,17	1 092 658,77	1 092 731,94	0,00	73,17	
13170000-Financements Autres organismes non rattachées	0,00	0,00	0,00	0,00	0,00	0,00	0,00	0,00	
13180000-Financements Autres non rattachés	0,00	2 064 279,24	2 064 279,24	12 902,80	2 130 679,02	2 143 581,82	0,00	79 302,58	

Etablissement université		BALANCE PROVISOIRE					Date	24.02.2026	
Année 2025							Heure	14:30:41	
Période 01 à 14					Page	3			
Numéros et libellés des bilans	Débits Bilan d'entrée	Débits Opérations de l'exercice	Débits Total	Crédits Bilan d'entrée	Crédits Opérations de l'exercice	Crédits Total	Soldes Montant débit	Soldes Montant crédit	
16870000-Autres dettes	0,00	79 842 851,23	79 842 851,23	14 968 654,32	79 118 146,73	94 086 801,05	0,00	14 243 949,82	
18100000-Comptes de liaison des établissements	0,00	238 468 763,22	238 468 763,22	0,00	238 468 763,22	238 468 763,22	0,00	0,00	
20531000-Logiciels acquis ou sous-traités	4 342 117,16	713 853,90	5 055 971,06	0,00	577 544,49	577 544,49	4 478 426,57	0,00	
20580000-Autres conces° et dts similaires, brevets, lic., m	13 194,52	0,00	13 194,52	0,00	0,00	0,00	13 194,52	0,00	
20800000-Autres immobilisations incorporelles	0,00	0,00	0,00	0,00	0,00	0,00	0,00	0,00	
21116000-Terrains nus mis à disposition	133 450,00	0,00	133 450,00	0,00	0,00	0,00	133 450,00	0,00	
21126000-Terrains aménagés mis à disposition	881 702,00	0,00	881 702,00	0,00	0,00	0,00	881 702,00	0,00	
21155600-Terrains bâtis- ens immob admin et com mād	27 162 936,00	0,00	27 162 936,00	0,00	0,00	0,00	27 162 936,00	0,00	
21155700-Terrains bâtis- ens immob admin et com acquis	603 510,71	0,00	603 510,71	0,00	0,00	0,00	603 510,71	0,00	
21155800-Terrains bâtis- ens immob admin et com autres	4 875 867,00	0,00	4 875 867,00	0,00	0,00	0,00	4 875 867,00	0,00	
21227000-Agencement terrains aménagés acquis	0,00	0,00	0,00	0,00	0,00	0,00	0,00	0,00	
21255700-Agencement terr bâtis ens immob admin/com acquis	6 563 281,30	1 678 276,41	8 241 557,71	0,00	0,00	0,00	8 241 557,71	0,00	
21315600-Construction bâtiment admin/com mād	133 455 070,53	0,00	133 455 070,53	0,00	573 891,59	573 891,59	132 881 178,94	0,00	
21315700-Construction bâtiment admin/com acquis	103 911 879,25	7 136 116,14	111 047 995,39	0,00	628 085,45	628 085,45	110 419 909,94	0,00	
21315800-Construction bâtiment admin/com autres	12 375 028,00	0,00	12 375 028,00	0,00	0,00	0,00	12 375 028,00	0,00	
21355700-Construction agencement bâtiments admin acquis	12 355 982,85	4 798 563,17	17 154 546,02	0,00	2 702 358,15	2 702 358,15	14 452 187,87	0,00	

Etablissement université		BALANCE PROVISOIRE					Date	24.02.2026	
Année 2025							Heure	14:30:41	
Période 01 à 14		Page 4							
Numéros et libellés des bilans	Débits Bilan d'entrée	Débits Opérations de l'exercice	Débits Total	Crédits Bilan d'entrée	Crédits Opérations de l'exercice	Crédits Total	Soldes Montant débit	Soldes Montant crédit	
21355800-Construction agencement bâtiments admin autres	243 975,55	0,00	243 975,55	0,00	0,00	0,00	243 975,55	0,00	
21511700-Installations complexes acquis sol propre	783 207,11	46 139,79	829 346,90	0,00	38 667,88	38 667,88	790 679,02	0,00	
21511800-Installations complexes autres sol propre	112 957,68	0,00	112 957,68	0,00	60 000,00	60 000,00	52 957,68	0,00	
21547000-Matériel acquis	117 533 957,75	9 537 790,61	127 071 748,36	0,00	9 572 978,20	9 572 978,20	117 498 770,16	0,00	
21548000-Matériel autre	920 869,79	0,00	920 869,79	0,00	87 641,75	87 641,75	833 228,04	0,00	
21557000-Outillage acquis TECH	4 844 057,86	586 327,37	5 430 385,23	0,00	459 577,04	459 577,04	4 970 808,19	0,00	
21558000-Outillage autre	123 161,53	0,00	123 161,53	0,00	0,00	0,00	123 161,53	0,00	
21567000-Matériel d'enseignement acquis	1 292 350,65	284 557,03	1 576 907,68	0,00	137 848,79	137 848,79	1 439 058,89	0,00	
21568000-Matériel d'enseignement autre	44 374,77	0,00	44 374,77	0,00	0,00	0,00	44 374,77	0,00	
21577000-Agencements & aménag du mat & outil acquis	600 026,26	0,00	600 026,26	0,00	0,00	0,00	600 026,26	0,00	
21578000-Agencements & aménag du mat & outil autres	25 115,08	0,00	25 115,08	0,00	0,00	0,00	25 115,08	0,00	
21600000-Collections	268 179,27	22 449,60	290 628,87	0,00	22 449,60	22 449,60	268 179,27	0,00	
21817000-Install génér, agncts, amngts divers acquis	891 309,93	189 715,35	1 081 025,28	0,00	153 930,90	153 930,90	927 094,38	0,00	
21818000-Install génér, agncts, amngts divers autres	16 568,41	0,00	16 568,41	0,00	0,00	0,00	16 568,41	0,00	
21827000-Matériel de transport acquis	2 472 967,46	86 355,01	2 559 322,47	0,00	126 659,34	126 659,34	2 432 663,13	0,00	
21828000-Matériel de transport autres	13 758,64	0,00	13 758,64	0,00	0,00	0,00	13 758,64	0,00	
21831700-Matériel de bureau acquis	5 347 342,57	122 319,60	5 469 662,17	0,00	194 002,89	194 002,89	5 275 659,28	0,00	
21831800-Matériel de bureau	8 576,46	0,00	8 576,46	0,00	0,00	0,00	8 576,46	0,00	

Etablissement université		BALANCE PROVISOIRE					Date	24.02.2026	
Année 2025							Heure	14:30:41	
Période 01 à 14							Page	5	
Numéros et libellés des bilans	Débits Bilan d'entrée	Débits Opérations de l'exercice	Débits Total	Crédits Bilan d'entrée	Crédits Opérations de l'exercice	Crédits Total	Soldes Montant débit	Soldes Montant crédit	
autre									
21832700-Matériel informatique acquis	34 946 729,47	7 650 473,99	42 597 203,46	0,00	5 766 099,61	5 766 099,61	36 831 103,85	0,00	
21832800-Matériel informatique autre	571 744,13	0,00	571 744,13	0,00	971,14	971,14	570 772,99	0,00	
21847000-Mobilier acquis	7 245 885,75	947 634,50	8 193 520,25	0,00	918 069,54	918 069,54	7 275 450,71	0,00	
21848000-Mobilier autre	14 045,87	0,00	14 045,87	0,00	0,00	0,00	14 045,87	0,00	
21860000-Emballages récupérables	0,00	0,00	0,00	0,00	0,00	0,00	0,00	0,00	
21887000-Matériels divers acquis	10 677 915,22	2 437 773,03	13 115 688,25	0,00	1 719 905,69	1 719 905,69	11 395 782,56	0,00	
21888000-Matériels divers autres	49 515,96	0,00	49 515,96	0,00	0,00	0,00	49 515,96	0,00	
23120000-Agencements/aménagements terrains en cours	0,00	13 080,00	13 080,00	0,00	13 080,00	13 080,00	0,00	0,00	
23130000-Immobilisations en cours constructions	7 195 576,67	38 466 869,09	45 662 445,76	0,00	35 587 814,64	35 587 814,64	10 074 631,12	0,00	
23150000-Immobilisations en cours installat° techn.	0,00	80 738,18	80 738,18	0,00	80 738,18	80 738,18	0,00	0,00	
23180000-Immobilisations en cours-autres	63 598,98	208 277,94	271 876,92	0,00	271 876,92	271 876,92	0,00	0,00	
23251000-Logiciels sous-traités en cours	12 916,80	2 208,00	15 124,80	0,00	2 208,00	2 208,00	12 916,80	0,00	
23820000-Acomptes versées sur immobilisations corporelles	0,00	0,00	0,00	0,00	0,00	0,00	0,00	0,00	
26600000-Autres formes de participation	2 957 300,00	0,00	2 957 300,00	0,00	0,00	0,00	2 957 300,00	0,00	
27510000-Depôts	2 905,25	0,00	2 905,25	0,00	0,00	0,00	2 905,25	0,00	
27550000-Cautionnements	205,65	0,00	205,65	0,00	0,00	0,00	205,65	0,00	
28053100-Amortissement-	0,00	56 966,91	56 966,91	4 075 971,91	144 535,39	4 220 507,30	0,00	4 163 540,39	

Etablissement université		BALANCE PROVISOIRE					Date	24.02.2026	
Année 2025							Heure	14:30:41	
Période 01 à 14							Page	6	
Numéros et libellés des bilans	Débits Bilan d'entrée	Débits Opérations de l'exercice	Débits Total	Crédits Bilan d'entrée	Crédits Opérations de l'exercice	Crédits Total	Soldes Montant débit	Soldes Montant crédit	
Logiciels acquis et sous-traités									
28058000-Amt brevets, licences, marq., proc., droits & val.	0,00	0,00	0,00	7 643,62	3 780,00	11 423,62	0,00	11 423,62	
28125170-Amort-Agencement terr bâtis ens immo indust acquis	0,00	0,00	0,00	396 803,92	0,00	396 803,92	0,00	396 803,92	
28125570-Amort-Agcment terr bâtis ens immo admin/com acquis	0,00	0,00	0,00	2 592 604,55	369 216,01	2 961 820,56	0,00	2 961 820,56	
28131560-Amort- Construction bâtiment admin/com mād	0,00	371 438,16	371 438,16	70 492 897,76	4 855 281,87	75 348 179,63	0,00	74 976 741,47	
28131570-Amort- Construction bâtiment admin/com acquis	0,00	0,00	0,00	25 515 462,79	4 724 335,43	30 239 798,22	0,00	30 239 798,22	
28131580-Amort- Construction bâtiment admin/com autres	0,00	0,00	0,00	7 714 748,83	307 692,75	8 022 441,58	0,00	8 022 441,58	
28135570-Amort-Construct° agcment bâtiments admin acquis	0,00	1 546,29	1 546,29	6 240 983,55	1 158 035,01	7 399 018,56	0,00	7 397 472,27	
28135580-Amort-Construct° agcment bâtiments admin autres	0,00	0,00	0,00	237 692,10	6 283,45	243 975,55	0,00	243 975,55	
28151170-Amort- Installations complexes acquis sol propre	0,00	0,00	0,00	718 647,96	16 037,95	734 685,91	0,00	734 685,91	
28151180-Amort- Installations complexes autres sol propre	0,00	60 000,00	60 000,00	112 957,68	0,00	112 957,68	0,00	52 957,68	
28153170-Amort- Installations spécifiques acquis sol propre	0,00	0,00	0,00	77 851 020,83	0,00	77 851 020,83	0,00	77 851 020,83	
28153580-Amort- Installations spécifiques autres sol autrui	0,00	0,00	0,00	674 570,58	0,00	674 570,58	0,00	674 570,58	
28154700-Amort- Matériel acquis	0,00	3 034 771,22	3 034 771,22	21 668 549,74	3 550 823,84	25 219 373,58	0,00	22 184 602,36	
28154800-Amort- Matériel autre	0,00	87 641,75	87 641,75	246 299,21	0,00	246 299,21	0,00	158 657,46	
28155700-Amort- Outillage acquis	0,00	72 113,46	72 113,46	3 074 481,99	372 526,49	3 447 008,48	0,00	3 374 895,02	
28155800-Amort- Outillage autre	0,00	0,00	0,00	123 161,53	0,00	123 161,53	0,00	123 161,53	

Etablissement université		BALANCE PROVISoire					Date	24.02.2026	
Année 2025							Heure	14:30:41	
Période 01 à 14		Page 7							
Numéros et libellés des bilans	Débits Bilan d'entrée	Débits Opérations de l'exercice	Débits Total	Crédits Bilan d'entrée	Crédits Opérations de l'exercice	Crédits Total	Soldes Montant débit	Soldes Montant crédit	
28156700-Amort- Matériel d'enseignement acquis	0,00	4 897,37	4 897,37	1 039 968,54	60 513,57	1 100 482,11	0,00	1 095 584,74	
28156800-Amort- Matériel d'enseignement autre	0,00	0,00	0,00	44 374,77	0,00	44 374,77	0,00	44 374,77	
28157700-Amort- Agencements & aménag du mat & outil acquis	0,00	0,00	0,00	600 026,26	0,00	600 026,26	0,00	600 026,26	
28157800-Amort- Agencements & aménag du mat & outil autres	0,00	0,00	0,00	25 115,08	0,00	25 115,08	0,00	25 115,08	
28160000-Amort- Collections	0,00	0,00	0,00	60 649,16	0,00	60 649,16	0,00	60 649,16	
28181700-Amort- Install génér, agncts, amngts divers acquis	0,00	0,00	0,00	833 417,09	21 910,02	855 327,11	0,00	855 327,11	
28181800-Amort- Install génér, agncts, amngts divers autres	0,00	0,00	0,00	16 568,41	0,00	16 568,41	0,00	16 568,41	
28182700-Amort- Matériel de transport acquis	0,00	67 892,34	67 892,34	1 687 714,26	154 302,81	1 842 017,07	0,00	1 774 124,73	
28182800-Amort- Matériel de transport autres	0,00	0,00	0,00	13 758,64	0,00	13 758,64	0,00	13 758,64	
28183170-Amort- Matériel de bureau acquis	0,00	111 537,29	111 537,29	5 299 819,74	18 302,94	5 318 122,68	0,00	5 206 585,39	
28183180-Amort- Matériel de bureau autre	0,00	0,00	0,00	8 576,46	0,00	8 576,46	0,00	8 576,46	
28183270-Amort- Matériel informatique acquis	0,00	206 621,62	206 621,62	27 316 169,48	2 978 541,96	30 294 711,44	0,00	30 088 089,82	
28183280-Amort- Matériel informatique autre	0,00	971,14	971,14	571 744,13	0,00	571 744,13	0,00	570 772,99	
28184700-Amort- Mobilier acquis	0,00	245 740,60	245 740,60	5 727 543,04	237 943,60	5 965 486,64	0,00	5 719 746,04	
28184800-Amort- Mobilier autre	0,00	0,00	0,00	14 045,87	0,00	14 045,87	0,00	14 045,87	
28188700-Amort- Matériels divers acquis	0,00	10 815,44	10 815,44	8 316 168,83	975 345,39	9 291 514,22	0,00	9 280 698,78	
28188800-Amort- Matériels divers autres	0,00	0,00	0,00	49 515,96	0,00	49 515,96	0,00	49 515,96	

Etablissement université		BALANCE PROVISoire					Date	24.02.2026	
Année 2025							Heure	14:30:41	
Période 01 à 14		Page 8							
Numéros et libellés des bilans	Débites Bilan d'entrée	Débites Opérations de l'exercice	Débites Total	Crédites Bilan d'entrée	Crédites Opérations de l'exercice	Crédites Total	Soldes Montant débit	Soldes Montant crédit	
29660000-Dépréciation - autres formes de participat	0,00	0,00	0,00	2 957 300,00	0,00	2 957 300,00	0,00	2 957 300,00	
31300000-Stocks - Matière A	8 693,24	974,49	9 667,73	0,00	0,00	0,00	9 667,73	0,00	
32210000-Stocks-Combustibles	0,00	8 113,04	8 113,04	0,00	8 113,04	8 113,04	0,00	0,00	
37100000-Stocks - Marchandises A	113 097,80	95 094,20	208 192,00	0,00	0,00	0,00	208 192,00	0,00	
37200000-Stocks - Marchandises B	16 070,49	8 702,18	24 772,67	0,00	0,00	0,00	24 772,67	0,00	
40110000-Fournisseurs-Achats de biens ou presta.de services	6 145,33	48 975 874,70	48 982 020,03	0,00	48 971 504,08	48 971 504,08	10 515,95	0,00	
40170000-Retenues de garantie et oppositions	0,00	7 110,45	7 110,45	7 110,45	0,00	7 110,45	0,00	0,00	
40410000-Fournisseurs d'immobilisations	0,00	27 318 553,80	27 318 553,80	196 260,34	27 171 014,68	27 367 275,02	0,00	48 721,22	
40470000-Fournisseurs d'immobilisat°-retenues garantie	0,00	215 228,55	215 228,55	211 393,86	108 628,61	320 022,47	0,00	104 793,92	
40810000-Fournisseurs - Factures non parvenues	0,00	91 725 228,09	91 725 228,09	2 653 868,99	91 852 091,40	94 505 960,39	0,00	2 780 732,30	
40840000-Fournisseurs-Fact non parvenu.Immo non auxiliarisé	0,00	43 908 473,12	43 908 473,12	315 402,59	43 661 088,85	43 976 491,44	0,00	68 018,32	
40910000-Fournisseurs - Avances versées sur commandes	571 264,25	895 887,75	1 467 152,00	0,00	806 580,33	806 580,33	660 571,67	0,00	
41110000-Clients Ventes de biens ou prestations de services	7 405 885,98	67 151 484,78	74 557 370,76	0,00	70 321 937,43	70 321 937,43	4 235 433,33	0,00	
41600000-Clients douteux ou litigieux	48 063,53	28 159,24	76 222,77	0,00	55 304,24	55 304,24	20 918,53	0,00	
41810000-Clients Factures à établir	7 642 320,15	6 898 618,82	14 540 938,97	0,00	7 642 320,15	7 642 320,15	6 898 618,82	0,00	
41910000-Clients - Avances reçues sur commande en cours	0,00	8 942 448,66	8 942 448,66	15 384 871,49	11 496 946,29	26 881 817,78	0,00	17 939 369,12	

Etablissement université		BALANCE PROVISoire					Date	24.02.2026	
Année 2025							Heure	14:30:41	
Période 01 à 14							Page	9	
Numéros et libellés des bilans	Débits Bilan d'entrée	Débits Opérations de l'exercice	Débits Total	Crédits Bilan d'entrée	Crédits Opérations de l'exercice	Crédits Total	Soldes Montant débit	Soldes Montant crédit	
42100000-Personnel Rémunérations dues	0,00	231 530 603,55	231 530 603,55	0,00	231 530 603,55	231 530 603,55	0,00	0,00	
42500000-Personnel Avances et acomptes	3 185,00	4 641,38	7 826,38	0,00	7 826,38	7 826,38	0,00	0,00	
42860000-Personnel-autres charges a payer	0,00	9 143 358,00	9 143 358,00	9 143 358,00	9 544 505,00	18 687 863,00	0,00	9 544 505,00	
44110000-Financements	208 408,41	14 844 506,35	15 052 914,76	0,00	14 973 245,25	14 973 245,25	79 669,51	0,00	
44170000-Subventions	2 555 088,69	248 906 245,04	251 461 333,73	0,00	248 499 669,43	248 499 669,43	2 961 664,30	0,00	
44190000-Avances sur financements et subventions	0,00	6 601 163,55	6 601 163,55	22 025 832,70	3 431 350,73	25 457 183,43	0,00	18 856 019,88	
44191000-Avances sur financements et subventions	0,00	298 295,45	298 295,45	298 295,45	0,00	298 295,45	0,00	0,00	
44260000-Prelevement à la source # Impot sur le revenu	0,00	252,00	252,00	110,12	274,00	384,12	0,00	132,12	
44352000-Aide de l'Etat versée par l'ASP contrats aidés	0,00	0,00	0,00	0,00	0,00	0,00	0,00	0,00	
44520000-Tva due intra-communautaire	0,00	145 344,33	145 344,33	0,00	145 344,33	145 344,33	0,00	0,00	
44530000-Taxes sur le chiffre d'affaire du à l'importation	0,00	7 696,13	7 696,13	0,00	7 696,13	7 696,13	0,00	0,00	
44562000-TVA déductible sur immobilisations	0,00	1 080 466,74	1 080 466,74	0,00	1 080 466,74	1 080 466,74	0,00	0,00	
44566000-TVA déductible sur autres biens et services	0,00	1 246 015,22	1 246 015,22	0,00	1 246 015,22	1 246 015,22	0,00	0,00	
44567000-Crédit de TVA à reporter	0,00	1 421 149,96	1 421 149,96	0,00	1 239 140,96	1 239 140,96	182 009,00	0,00	
44571000-TVA collectée	0,00	693 311,28	693 311,28	0,00	693 311,28	693 311,28	0,00	0,00	
44583000-Remboursement de tva demandé	194 665,00	1 282 772,07	1 477 437,07	0,00	1 194 797,07	1 194 797,07	282 640,00	0,00	
44871000-Financements à recevoir	19 244 645,14	2 187 806,14	21 432 451,28	0,00	4 880 099,29	4 880 099,29	16 552 351,99	0,00	

Etablissement université		BALANCE PROVISoire					Date	24.02.2026	
Année 2025							Heure	14:30:41	
Période 01 à 14							Page	10	
Numéros et libellés des bilans	Débits Bilan d'entrée	Débits Opérations de l'exercice	Débits Total	Crédits Bilan d'entrée	Crédits Opérations de l'exercice	Crédits Total	Soldes Montant débit	Soldes Montant crédit	
44877000-Subventions à recevoir	14 711 006,79	15 659 923,65	30 370 930,44	0,00	15 112 215,53	15 112 215,53	15 258 714,91	0,00	
46300000-Autres cpts débiteurs TR demand de revers à recouv	46 881,99	5 905,33	52 787,32	0,00	17 648,79	17 648,79	35 138,53	0,00	
46320000-Autres cpts débiteurs TR demand de revers à recouv	32 272,52	1 952 085,62	1 984 358,14	0,00	1 966 223,24	1 966 223,24	18 134,90	0,00	
46630000-Virements à réimputer	0,00	136 897,59	136 897,59	17 917,92	143 393,78	161 311,70	0,00	24 414,11	
46640000-Excédents de versement à rembourser	0,00	1 500 490,27	1 500 490,27	174 862,22	1 783 608,20	1 958 470,42	0,00	457 980,15	
46710000-Aide à la mobilité internationale	0,00	1 474 535,00	1 474 535,00	0,00	1 474 535,00	1 474 535,00	0,00	0,00	
46740000-Taxe d'apprentissage	0,00	7 654 957,59	7 654 957,59	146 594,59	8 053 830,06	8 200 424,65	0,00	545 467,06	
46751330-Bourses Aide à la mobilité internationale	0,00	1 175 933,00	1 175 933,00	294 907,00	955 680,00	1 250 587,00	0,00	74 654,00	
46780000-Autres	104 408,94	1 158 522,16	1 262 931,10	0,00	1 046 998,78	1 046 998,78	215 932,32	0,00	
47110000-Recettes perçues avant émission de titres	0,00	15 561 398,20	15 561 398,20	166,00	15 572 092,20	15 572 258,20	0,00	10 860,00	
47150000-Recettes des regisseurs a verifier	0,00	6 957 485,86	6 957 485,86	400,00	6 957 485,86	6 957 885,86	0,00	400,00	
47180000-Autres recettes à classer	0,00	551 252 213,88	551 252 213,88	768 594,41	553 008 454,79	553 777 049,20	0,00	2 524 835,32	
47181000-Autres recettes à régulariser Compensation légale	0,00	0,00	0,00	0,00	0,00	0,00	0,00	0,00	
47210000-Dépenses payées avant ordonnancement	486,75	86 045,58	86 532,33	0,00	85 725,43	85 725,43	806,90	0,00	
47250000-Depenses des regisseurs a verifier	0,00	41 324,40	41 324,40	0,00	41 324,40	41 324,40	0,00	0,00	
47280000-Autres dépenses à régulariser	14 127,84	480 255 671,33	480 269 799,17	0,00	480 255 036,21	480 255 036,21	14 762,96	0,00	
47310000-Recettes à transférer	435 155,25	13 120 684,83	13 555 840,08	0,00	15 738 066,26	15 738 066,26	0,00	2 182 226,18	
47350000-Dépenses à transférer	0,00	12 400 609,76	12 400 609,76	839 716,15	11 683 335,66	12 523 051,81	0,00	122 442,05	
48600000-Charges constatées	2 177 369,28	2 289 256,17	4 466 625,45	0,00	2 267 393,28	2 267 393,28	2 199 232,17	0,00	

Etablissement université		BALANCE PROVISOIRE					Date	24.02.2026	
Année 2025							Heure	14:30:41	
Période 01 à 14				Page	11				
Numéros et libellés des bilans	Débits Bilan d'entrée	Débits Opérations de l'exercice	Débits Total	Crédits Bilan d'entrée	Crédits Opérations de l'exercice	Crédits Total	Soldes Montant débit	Soldes Montant crédit	
d'avance									
48700000-Produits constatés d'avance	0,00	1 374 452,02	1 374 452,02	1 374 452,02	1 024 429,03	2 398 881,05	0,00	1 024 429,03	
49110000-Dépréciations Clients divers	0,00	0,00	0,00	693 000,00	5 000,00	698 000,00	0,00	698 000,00	
50700000-Bons du tressor et bons de caisse a court terme	15,76	0,00	15,76	0,00	0,00	0,00	15,76	0,00	
51120000-Cheques bancaires a encaisser	3 643,70	718 904,14	722 547,84	0,00	722 547,84	722 547,84	0,00	0,00	
51170000-Chèques impayés	984,29	14 047,50	15 031,79	0,00	12 397,00	12 397,00	2 634,79	0,00	
51180000-Autres valeurs à l'encaissement	0,00	4 900,90	4 900,90	0,00	4 900,90	4 900,90	0,00	0,00	
51511000-Compte au Trésor - établissement	62 828 401,59	304 052 048,85	366 880 450,44	0,00	305 043 199,61	305 043 199,61	61 837 250,83	0,00	
51590000-Règlements en cours de traitement	0,00	628 137 984,22	628 137 984,22	34,00	628 137 950,22	628 137 984,22	0,00	0,00	
53100000-Caisse	7 356,48	549,50	7 905,98	0,00	450,00	450,00	7 455,98	0,00	
54300000-Régies # Opérations de dépenses	27 730,00	43 264,77	70 994,77	0,00	43 514,77	43 514,77	27 480,00	0,00	
54500000-Régies # Opérations de recettes	14 135,35	9 266 887,34	9 281 022,69	0,00	9 169 289,30	9 169 289,30	111 733,39	0,00	
58500000-Virements internes de fonds	0,00	21 992,72	21 992,72	0,00	21 992,72	21 992,72	0,00	0,00	
60130000-Matière a	0,00	64 686,97	64 686,97	0,00	400,36	400,36	64 286,61	0,00	
60223000-Fournitures d'atelier et d'usine	0,00	244,07	244,07	0,00	0,00	0,00	244,07	0,00	
60225000-Fournitures de bureau	0,00	8,40	8,40	0,00	8,40	8,40	0,00	0,00	
60228000-Autres fournitures consommables	0,00	97,90	97,90	0,00	0,00	0,00	97,90	0,00	
60313000-Variation des stocks matière A	0,00	0,00	0,00	0,00	974,49	974,49	0,00	974,49	

Etablissement université		BALANCE PROVISOIRE					Date	24.02.2026	
Année 2025							Heure	14:30:41	
Période 01 à 14							Page	12	
Numéros et libellés des bilans	Débits Bilan d'entrée	Débits Opérations de l'exercice	Débits Total	Crédits Bilan d'entrée	Crédits Opérations de l'exercice	Crédits Total	Soldes Montant débit	Soldes Montant crédit	
60370000-Variation des stocks de marchandises	0,00	0,00	0,00	0,00	103 796,38	103 796,38	0,00	103 796,38	
60611000-Electricite	0,00	4 445 415,59	4 445 415,59	0,00	682 073,37	682 073,37	3 763 342,22	0,00	
60612000-Carburants et lubrifiants	0,00	78 376,88	78 376,88	0,00	9 374,06	9 374,06	69 002,82	0,00	
60613000-Gaz	0,00	784 325,83	784 325,83	0,00	120 053,43	120 053,43	664 272,40	0,00	
60614000-Chauffage sur reseau	0,00	3 033 514,84	3 033 514,84	0,00	543 376,59	543 376,59	2 490 138,25	0,00	
60617000-Eau	0,00	509 469,37	509 469,37	0,00	89 606,16	89 606,16	419 863,21	0,00	
60630000-Fournitures d'entretien et de petit equipement	0,00	2 671 274,19	2 671 274,19	0,00	219 276,33	219 276,33	2 451 997,86	0,00	
60640000-Fournitures administratives	0,00	756 269,37	756 269,37	0,00	25 006,68	25 006,68	731 262,69	0,00	
60650000-Linge, vetements de travail	0,00	44 033,29	44 033,29	0,00	699,65	699,65	43 333,64	0,00	
60660000-Animaux	0,00	83 930,16	83 930,16	0,00	827,98	827,98	83 102,18	0,00	
60670000-Fournitures, materiels enseignement, recherche	0,00	2 396 094,38	2 396 094,38	0,00	172 205,49	172 205,49	2 223 888,89	0,00	
60680000-Autres matières et fournitures non stockées	0,00	221 946,39	221 946,39	0,00	8 971,85	8 971,85	212 974,54	0,00	
60870000-Frais acces achats de marchandises	0,00	562,00	562,00	0,00	190,00	190,00	372,00	0,00	
61100000-Sous-traitance generale	0,00	330 986,82	330 986,82	0,00	0,09	0,09	330 986,73	0,00	
61220000-Credit-bail mobilier	0,00	48 556,80	48 556,80	0,00	0,00	0,00	48 556,80	0,00	
61320000-Locations immobilieres	0,00	147 833,54	147 833,54	0,00	10 247,44	10 247,44	137 586,10	0,00	
61350000-Locations mobilieres	0,00	535 606,57	535 606,57	0,00	62 431,96	62 431,96	473 174,61	0,00	
61380000-Autres locations	0,00	226 118,34	226 118,34	0,00	13 671,14	13 671,14	212 447,20	0,00	
61400000-Charges locatives et de copropriété	0,00	3 657,08	3 657,08	0,00	777,08	777,08	2 880,00	0,00	
61520000-Entretien et	0,00	4 590 767,19	4 590 767,19	0,00	356 591,03	356 591,03	4 234 176,16	0,00	

Etablissement université		BALANCE PROVISoire					Date	24.02.2026	
Année 2025							Heure	14:30:41	
Période 01 à 14							Page	13	
Numéros et libellés des bilans	Débits Bilan d'entrée	Débits Opérations de l'exercice	Débits Total	Crédits Bilan d'entrée	Crédits Opérations de l'exercice	Crédits Total	Soldes Montant débit	Soldes Montant crédit	
réparations sur biens immobiliers									
61550000-Entretien et réparations sur biens mobiliers	0,00	1 932 615,35	1 932 615,35	0,00	608 308,96	608 308,96	1 324 306,39	0,00	
61560000-Entretien et réparations sur Maintenance	0,00	1 622 840,30	1 622 840,30	0,00	563 305,22	563 305,22	1 059 535,08	0,00	
61610000-Multirisques	0,00	58 756,08	58 756,08	0,00	0,00	0,00	58 756,08	0,00	
61620000-Assurance obligatoire dommage-construction	0,00	169 486,03	169 486,03	0,00	0,00	0,00	169 486,03	0,00	
61630000-Assurance transport	0,00	37 496,15	37 496,15	0,00	1 194,65	1 194,65	36 301,50	0,00	
61680000-Autres assurances	0,00	33 256,95	33 256,95	0,00	428,54	428,54	32 828,41	0,00	
61700000-Etudes et recherches	0,00	621 697,80	621 697,80	0,00	43 431,06	43 431,06	578 266,74	0,00	
61830000-Documentation technique et bibliothèques	0,00	1 516 730,59	1 516 730,59	0,00	169 858,54	169 858,54	1 346 872,05	0,00	
61850000-Frais de colloques, séminaires, conférences	0,00	69 404,16	69 404,16	0,00	25 804,59	25 804,59	43 599,57	0,00	
62110000-Personnel interimaire	0,00	94 936,16	94 936,16	0,00	92 844,02	92 844,02	2 092,14	0,00	
62142000-Personnel mis à disposition de l'établissement	0,00	1 626 321,35	1 626 321,35	0,00	679 311,86	679 311,86	947 009,49	0,00	
62260000-Honoraires	0,00	211 053,36	211 053,36	0,00	17 200,95	17 200,95	193 852,41	0,00	
62270000-Frais d'actes et de contentieux	0,00	419,49	419,49	0,00	0,00	0,00	419,49	0,00	
62280000-Divers frais intermédiaire et honoraires	0,00	107 998,94	107 998,94	0,00	51 139,83	51 139,83	56 859,11	0,00	
62310000-Annonces et insertions	0,00	36 112,87	36 112,87	0,00	4 023,55	4 023,55	32 089,32	0,00	
62330000-Foires et expositions	0,00	41 603,95	41 603,95	0,00	0,19	0,19	41 603,76	0,00	
62360000-Catalogues et imprimés	0,00	154 552,38	154 552,38	0,00	1 647,17	1 647,17	152 905,21	0,00	
62370000-Publications	0,00	528 717,16	528 717,16	0,00	125 767,74	125 767,74	402 949,42	0,00	
62380000-Divers	0,00	646 897,81	646 897,81	0,00	89 613,13	89 613,13	557 284,68	0,00	
62410000-Transports sur achats	0,00	6 236,72	6 236,72	0,00	282,67	282,67	5 954,05	0,00	

Etablissement université		BALANCE PROVISoire					Date	24.02.2026	
Année 2025							Heure	14:30:41	
Période 01 à 14				Page	14				
Numéros et libellés des bilans	Débits Bilan d'entrée	Débits Opérations de l'exercice	Débits Total	Crédits Bilan d'entrée	Crédits Opérations de l'exercice	Crédits Total	Soldes Montant débit	Soldes Montant crédit	
62430000-Transports entre établissements	0,00	15,00	15,00	0,00	0,00	0,00	15,00	0,00	
62470000-Transports collectifs du personnel	0,00	159 000,84	159 000,84	0,00	9 838,33	9 838,33	149 162,51	0,00	
62480000-Divers transport	0,00	129 588,34	129 588,34	0,00	1 183,28	1 183,28	128 405,06	0,00	
62510000-Voyages et déplacements	0,00	1 545 748,28	1 545 748,28	0,00	153 482,62	153 482,62	1 392 265,66	0,00	
62540000-Frais d'inscription aux colloques	0,00	246 816,75	246 816,75	0,00	21 131,69	21 131,69	225 685,06	0,00	
62550000-Frais de deménagement	0,00	34 254,54	34 254,54	0,00	2 400,00	2 400,00	31 854,54	0,00	
62560000-Missions personnels	0,00	1 614 652,39	1 614 652,39	0,00	32 738,11	32 738,11	1 581 914,28	0,00	
62570000-Frais réceptions	0,00	1 110 393,58	1 110 393,58	0,00	157 150,69	157 150,69	953 242,89	0,00	
62600000-Frais postaux et frais de télécommunications	0,00	567 814,65	567 814,65	0,00	138 719,29	138 719,29	429 095,36	0,00	
62780000-Autres frais et commissions	0,00	26 761,80	26 761,80	0,00	848,32	848,32	25 913,48	0,00	
62810000-Concours divers	0,00	428 095,44	428 095,44	0,00	28 560,80	28 560,80	399 534,64	0,00	
62830000-Format° continue du personnel de l'établissement	0,00	346 554,19	346 554,19	0,00	22 012,07	22 012,07	324 542,12	0,00	
62840000-Frais de recrutement du personnel	0,00	3 248,36	3 248,36	0,00	0,00	0,00	3 248,36	0,00	
62850000-Prestations extérieures de gardiennage	0,00	253 509,15	253 509,15	0,00	13 812,78	13 812,78	239 696,37	0,00	
62860000-Prestation extérieure de nettoyage	0,00	1 673 315,62	1 673 315,62	0,00	109 923,52	109 923,52	1 563 392,10	0,00	
62870000-Prestations extérieures d'informatique	0,00	38 522,25	38 522,25	0,00	3 600,00	3 600,00	34 922,25	0,00	
62885000-Facturat. P.A.F effect. par les serv. Déconcent.	0,00	96 140,18	96 140,18	0,00	0,00	0,00	96 140,18	0,00	
62888000-Autres frais divers	0,00	2 937 196,79	2 937 196,79	0,00	287 095,66	287 095,66	2 650 101,13	0,00	

Etablissement université		BALANCE PROVISOIRE					Date	24.02.2026	
Année 2025							Heure	14:30:41	
Période 01 à 14							Page	15	
Numéros et libellés des bilans	Débits Bilan d'entrée	Débits Opérations de l'exercice	Débits Total	Crédits Bilan d'entrée	Crédits Opérations de l'exercice	Crédits Total	Soldes Montant débit	Soldes Montant crédit	
63310000-Impôt et taxe - versement de transport	0,00	2 114 861,21	2 114 861,21	0,00	6 559,29	6 559,29	2 108 301,92	0,00	
63320000-Allocation logement	0,00	572 974,65	572 974,65	0,00	1 722,94	1 722,94	571 251,71	0,00	
63512000-Taxes foncières	0,00	63 203,00	63 203,00	0,00	23 520,00	23 520,00	39 683,00	0,00	
63730000-Contribution FIPHP	0,00	186 703,94	186 703,94	0,00	0,00	0,00	186 703,94	0,00	
63780000-Taxes diverses	0,00	32 902,47	32 902,47	0,00	3 715,50	3 715,50	29 186,97	0,00	
64111000-Rémunérations principales	0,00	117 021 632,95	117 021 632,95	0,00	6 690 852,88	6 690 852,88	110 330 780,07	0,00	
64112100-Rémunérations accessoires indexées	0,00	10 010 970,50	10 010 970,50	0,00	8 429,89	8 429,89	10 002 540,61	0,00	
64112200-Rémunérations accessoires non indexées	0,00	823 510,15	823 510,15	0,00	1 588,00	1 588,00	821 922,15	0,00	
64120000-Congés payés	0,00	3 020 324,48	3 020 324,48	0,00	3 083 887,00	3 083 887,00	0,00	63 562,52	
64131000-Primes et gratifications indexées	0,00	32 146,31	32 146,31	0,00	0,00	0,00	32 146,31	0,00	
64132000-Primes et gratifications non indexées	0,00	6 980 336,80	6 980 336,80	0,00	21 971,12	21 971,12	6 958 365,68	0,00	
64142000-Indemnité compensatrice à la hausse de la CSG	0,00	921 506,90	921 506,90	0,00	1 848,52	1 848,52	919 658,38	0,00	
64143000-Indemnités et avantages indexés	0,00	7 062,53	7 062,53	0,00	49,96	49,96	7 012,57	0,00	
64144000-Indemnités et avantages non indexés	0,00	6 106 911,45	6 106 911,45	0,00	38 341,35	38 341,35	6 068 570,10	0,00	
64150000-Supplément familial	0,00	828 856,20	828 856,20	0,00	3 015,32	3 015,32	825 840,88	0,00	
64191000-Abattement indemnitaire	0,00	13 173,24	13 173,24	0,00	658 971,75	658 971,75	0,00	645 798,51	
64510000-Cotisations d'assurance-maladie	0,00	12 208 135,13	12 208 135,13	0,00	41 706,89	41 706,89	12 166 428,24	0,00	
64531100-Pensions civiles	0,00	67 134 594,02	67 134 594,02	0,00	114 877,31	114 877,31	67 019 716,71	0,00	
64532000-Cotisations patronales	0,00	91 702,18	91 702,18	0,00	901,48	901,48	90 800,70	0,00	

Etablissement université		BALANCE PROVISOIRE					Date	24.02.2026	
Année 2025							Heure	14:30:41	
Période 01 à 14							Page	16	
Numéros et libellés des bilans	Débits Bilan d'entrée	Débits Opérations de l'exercice	Débits Total	Crédits Bilan d'entrée	Crédits Opérations de l'exercice	Crédits Total	Soldes Montant débit	Soldes Montant crédit	
CNRACL									
64534000-CNAV	0,00	2 989 241,82	2 989 241,82	0,00	17 845,92	17 845,92	2 971 395,90	0,00	
64535100-RAFP	0,00	739 788,43	739 788,43	0,00	37 033,00	37 033,00	702 755,43	0,00	
64535200-IRCANTEC	0,00	1 244 268,72	1 244 268,72	0,00	11 355,56	11 355,56	1 232 913,16	0,00	
64538000-Cotisations retraites Autres	0,00	667,57	667,57	0,00	0,00	0,00	667,57	0,00	
64540000-Cotisations à Pôle emploi	0,00	1 151 127,66	1 151 127,66	0,00	4 088,27	4 088,27	1 147 039,39	0,00	
64580000-Cotisations aux autres organismes sociaux	0,00	6 360 209,68	6 360 209,68	0,00	19 124,33	19 124,33	6 341 085,35	0,00	
64710000-Prestations directes	0,00	595 511,58	595 511,58	0,00	1 539,15	1 539,15	593 972,43	0,00	
64740000-Oeuvres sociales	0,00	334 602,76	334 602,76	0,00	293,06	293,06	334 309,70	0,00	
64750000-Médecine du travail, pharmacie	0,00	71 672,54	71 672,54	0,00	321,13	321,13	71 351,41	0,00	
64800000-Autres charges de personnel	0,00	243 707,49	243 707,49	0,00	23 111,16	23 111,16	220 596,33	0,00	
65110000-Redev.concess°, brevets, licences, marques, proc.	0,00	2 648 826,23	2 648 826,23	0,00	923 715,04	923 715,04	1 725 111,19	0,00	
65160000-Droits d'auteurs et de reproduction	0,00	155 941,31	155 941,31	0,00	32 647,77	32 647,77	123 293,54	0,00	
65180000-Autres droits et valeurs similaires	0,00	104,24	104,24	0,00	0,00	0,00	104,24	0,00	
65400000-Pertes sur créances irrecouvrables	0,00	186 513,39	186 513,39	0,00	72 079,48	72 079,48	114 433,91	0,00	
65770000-Valeur comptable des éléments d'actifs cédés	0,00	4 986,82	4 986,82	0,00	0,00	0,00	4 986,82	0,00	
65780000-Autres charges spécifiques	0,00	4 755 990,41	4 755 990,41	0,00	143 427,88	143 427,88	4 612 562,53	0,00	
65812000-Pénalités, amendes fiscales ou pénales	0,00	4 255,47	4 255,47	0,00	0,00	0,00	4 255,47	0,00	

Etablissement université		BALANCE PROVISOIRE					Date	24.02.2026	
Année 2025							Heure	14:30:41	
Période 01 à 14							Page	17	
Numéros et libellés des bilans	Débits Bilan d'entrée	Débits Opérations de l'exercice	Débits Total	Crédits Bilan d'entrée	Crédits Opérations de l'exercice	Crédits Total	Soldes Montant débit	Soldes Montant crédit	
65830000-Charges gestion - annulation TR exerc. antérieur	0,00	2 351 491,13	2 351 491,13	0,00	1 542 432,35	1 542 432,35	809 058,78	0,00	
65842000-Déficits sur opérations de gestion (RGP)	0,00	6 372,64	6 372,64	0,00	3 174,32	3 174,32	3 198,32	0,00	
65880000-Autres charges diverses	0,00	45 897,61	45 897,61	0,00	16 018,36	16 018,36	29 879,25	0,00	
66116000-Intérêts des emprunts et des dettes assimilées	0,00	777 542,36	777 542,36	0,00	13 372,30	13 372,30	764 170,06	0,00	
66600000-Pertes de change pour opérations financières	0,00	1 985,15	1 985,15	0,00	661,48	661,48	1 323,67	0,00	
68110000-Dotation amort immo incorporelles et corporelles	0,00	19 908 249,40	19 908 249,40	0,00	0,00	0,00	19 908 249,40	0,00	
68151000-Dotations aux prov pour risques charges de fonct	0,00	2 135 627,00	2 135 627,00	0,00	0,00	0,00	2 135 627,00	0,00	
68170000-Dotations aux prov pour dép des actifs circulants	0,00	5 000,00	5 000,00	0,00	0,00	0,00	5 000,00	0,00	
70100000-Ventes pdts finis	0,00	3 081,15	3 081,15	0,00	146 138,31	146 138,31	0,00	143 057,16	
70621100-Drts de scolar aux diplômes nationaux - nationaux	0,00	2 570,00	2 570,00	0,00	4 796 639,00	4 796 639,00	0,00	4 794 069,00	
70621200-Drts de scolar aux diplômes nationaux - hors UE	0,00	0,00	0,00	0,00	346 469,00	346 469,00	0,00	346 469,00	
70621300-Droits des diplômes propres à chaque établissement	0,00	389 552,51	389 552,51	0,00	1 748 090,68	1 748 090,68	0,00	1 358 538,17	
70623100-Formation - contrat d'apprentissage	0,00	4 970 812,69	4 970 812,69	0,00	21 873 050,43	21 873 050,43	0,00	16 902 237,74	
70624000-Prestations de formation continue	0,00	1 947 460,26	1 947 460,26	0,00	6 623 269,72	6 623 269,72	0,00	4 675 809,46	
70625000-validation des acquis de l'expérience (VAE)	0,00	36 641,00	36 641,00	0,00	131 519,00	131 519,00	0,00	94 878,00	
70661000-Colloques	0,00	12 568,21	12 568,21	0,00	218 071,34	218 071,34	0,00	205 503,13	
70662000-Prestations de	0,00	3 380,77	3 380,77	0,00	640 653,37	640 653,37	0,00	637 272,60	

Etablissement université		BALANCE PROVISOIRE					Date	24.02.2026	
Année 2025							Heure	14:30:41	
Période 01 à 14							Page	18	
Numéros et libellés des bilans	Débits Bilan d'entrée	Débits Opérations de l'exercice	Débits Total	Crédits Bilan d'entrée	Crédits Opérations de l'exercice	Crédits Total	Soldes Montant débit	Soldes Montant crédit	
recherche									
70663000-Mesures et expertises	0,00	0,00	0,00	0,00	287 591,76	287 591,76	0,00	287 591,76	
70664000-Ventes de publications	0,00	48,45	48,45	0,00	102 515,93	102 515,93	0,00	102 467,48	
70681000-Prestations et travaux informatiques	0,00	25 138,52	25 138,52	0,00	93 800,70	93 800,70	0,00	68 662,18	
70682000-autres prestations de services	0,00	250 334,25	250 334,25	0,00	707 518,68	707 518,68	0,00	457 184,43	
70830000-Locations diverses	0,00	9 168,60	9 168,60	0,00	168 335,43	168 335,43	0,00	159 166,83	
70840000-Mise a disposition de personnel facturee	0,00	539 651,58	539 651,58	0,00	1 206 895,91	1 206 895,91	0,00	667 244,33	
70880000-Autres produits d'activites annexes	0,00	149 599,78	149 599,78	0,00	2 256 610,29	2 256 610,29	0,00	2 107 010,51	
74111000-Subvention pour charges de service public (SCSP)	0,00	0,00	0,00	0,00	224 561 278,00	224 561 278,00	0,00	224 561 278,00	
74118000-Ministère de tutelle - autres subventions	0,00	3 011 427,77	3 011 427,77	0,00	3 057 995,60	3 057 995,60	0,00	46 567,83	
74128000-Autres ministères - autres subventions	0,00	2 699 220,16	2 699 220,16	0,00	5 284 928,56	5 284 928,56	0,00	2 585 708,40	
74131100-ANR Investissements d'avenir	0,00	3 442 283,50	3 442 283,50	0,00	3 861 164,34	3 861 164,34	0,00	418 880,84	
74131200-ANR Hors investissements d'avenir	0,00	3 333 069,33	3 333 069,33	0,00	7 184 186,13	7 184 186,13	0,00	3 851 116,80	
74420000-Subventions de la région	0,00	1 062 413,83	1 062 413,83	0,00	2 482 333,37	2 482 333,37	0,00	1 419 919,54	
74430000-Subventions du département	0,00	33 811,91	33 811,91	0,00	34 404,04	34 404,04	0,00	592,13	
74440000-Subv des communes et groupements de communes	0,00	409 060,83	409 060,83	0,00	1 306 325,11	1 306 325,11	0,00	897 264,28	
74460000-Subventions union européenne	0,00	1 924 756,32	1 924 756,32	0,00	6 352 275,92	6 352 275,92	0,00	4 427 519,60	

Etablissement université		BALANCE PROVISoire					Date	24.02.2026	
Année 2025							Heure	14:30:41	
Période 01 à 14		Page 19							
Numéros et libellés des bilans	Débits Bilan d'entrée	Débits Opérations de l'exercice	Débits Total	Crédits Bilan d'entrée	Crédits Opérations de l'exercice	Crédits Total	Soldes Montant débit	Soldes Montant crédit	
74470000-Subventions d'organismes internationaux	0,00	129 313,30	129 313,30	0,00	375 130,49	375 130,49	0,00	245 817,19	
74480000-Subv autres collectivites publ & organismes publ	0,00	1 224 331,93	1 224 331,93	0,00	2 939 948,25	2 939 948,25	0,00	1 715 616,32	
74810000-Pdts versts liberatoires ouvrant droit exone. TA	0,00	0,00	0,00	0,00	1 354 484,12	1 354 484,12	0,00	1 354 484,12	
74880000-Autres subventions	0,00	783 139,20	783 139,20	0,00	1 804 261,05	1 804 261,05	0,00	1 021 121,85	
75110000-Redev. concess°, brevets, licences, marques#	0,00	0,00	0,00	0,00	47 467,59	47 467,59	0,00	47 467,59	
75160000-Droits d'auteur et de reproduction	0,00	0,00	0,00	0,00	5 121,39	5 121,39	0,00	5 121,39	
75180000-Autres droits et valeurs similaires	0,00	13 229,67	13 229,67	0,00	72 176,24	72 176,24	0,00	58 946,57	
75200000-Revenus des immeubles non aff aux activ de l'ets	0,00	11 350,76	11 350,76	0,00	167 674,52	167 674,52	0,00	156 323,76	
75411000-Dons manuels	0,00	0,00	0,00	0,00	9 000,00	9 000,00	0,00	9 000,00	
75420000-Mécénat	0,00	59 810,00	59 810,00	0,00	162 153,79	162 153,79	0,00	102 343,79	
75712000-Taxe affectée CVEC	0,00	628 521,00	628 521,00	0,00	3 045 387,63	3 045 387,63	0,00	2 416 866,63	
75770000-Produits des cessions d'éléments d'actif	0,00	0,00	0,00	0,00	31 525,08	31 525,08	0,00	31 525,08	
75830000-Pdts gest° cour provenant anul paiement exc. ant.	0,00	6 025,83	6 025,83	0,00	748 802,72	748 802,72	0,00	742 776,89	
75840000-Autres produits contentieux	0,00	296,74	296,74	0,00	36 592,53	36 592,53	0,00	36 295,79	
75880000-Autres produits	0,00	25 059,86	25 059,86	0,00	272 879,05	272 879,05	0,00	247 819,19	
76600000-Gains de change pour opérations financières	0,00	12,70	12,70	0,00	386,65	386,65	0,00	373,95	
78130000-Q-part reprise Financ.	0,00	9 715,94	9 715,94	0,00	13 977 161,81	13 977 161,81	0,00	13 967 445,87	

Etablissement université		BALANCE PROVISOIRE					Date	24.02.2026	
Année 2025							Heure	14:30:41	
Période 01 à 14							Page	20	
Numéros et libellés des bilans	Débits Bilan d'entrée	Débits Opérations de l'exercice	Débits Total	Crédits Bilan d'entrée	Crédits Opérations de l'exercice	Crédits Total	Soldes Montant débit	Soldes Montant crédit	
rattachés actifs pt.expl									
78151000-Reprises sur prov pour risques charges de fonct	0,00	0,00	0,00	0,00	1 995 131,00	1 995 131,00	0,00	1 995 131,00	
85100000-Cptes de posit-titre & valeur en portefeuille	0,00	29 700,00	29 700,00	0,00	29 700,00	29 700,00	0,00	0,00	
85200000-Cptes de posit-titre & valeur chez correspondant	204 749,70	47 516,60	252 266,30	0,00	60 238,95	60 238,95	192 027,35	0,00	
85300000-Comptes de prise en charge	0,00	60 238,95	60 238,95	204 749,70	47 516,60	252 266,30	0,00	192 027,35	
86300000-Comptes de prise en charge	0,00	0,00	0,00	0,00	0,00	0,00	0,00	0,00	
89000000-Bilan d'ouverture	294 907,00	0,00	294 907,00	0,00	0,00	0,00	294 907,00	0,00	
89100000-Bilan de clôture	0,00	18 032 647,90	18 032 647,90	294 907,00	18 032 647,90	18 327 554,90	0,00	294 907,00	

Etablissement université		BALANCE PROVISOIRE					Date	24.02.2026	
Année 2025							Heure	14:30:41	
Période 01 à 14		Page 21							
Récapitulatif Classes	Débits Balance d'entrée	Débits Opérations de l'exercice	Débits Total	Crédits Balance d'entrée	Crédits Opérations de l'exercice	Crédits Total	Soldes débiteurs	Soldes Créditeurs	
Total classe 1	160 994 932,76	367 258 216,06	528 253 148,82	454 497 435,57	359 704 559,52	814 201 995,09	173 440 700,00	459 389 546,27	
Total classe 2	505 955 115,84	79 342 472,30	585 297 588,14	276 326 974,27	79 651 808,27	355 978 782,54	521 268 234,76	291 949 429,16	
Total classe 3	137 861,53	112 883,91	250 745,44	0,00	8 113,04	8 113,04	242 632,40	0,00	
Total classe 4	55 401 380,84	1 929 519 087,39	1 984 920 468,23	54 547 114,30	1 937 754 237,92	1 992 301 352,22	49 627 115,79	57 007 999,78	
Total classe 5	62 882 267,17	942 260 579,94	1 005 142 847,11	34,00	943 156 242,36	943 156 276,36	61 986 570,75	0,00	
Total classe 6	0,00	316 593 627,24	316 593 627,24	0,00	19 441 419,55	19 441 419,55	297 966 339,59	814 131,90	
Total classe 7	0,00	27 146 858,35	27 146 858,35	0,00	322 517 344,53	322 517 344,53	0,00	295 370 486,18	
Total classe 8	499 656,70	18 170 103,45	18 669 760,15	499 656,70	18 170 103,45	18 669 760,15	486 934,35	486 934,35	
Total général	785 871 214,84	3 680 403 828,64	4 466 275 043,48	785 871 214,84	3 680 403 828,64	4 466 275 043,48	1 105 018 527,64	1 105 018 527,64	



UNIVERSITE BOURGOGNE EUROPE

COMPTES ANNUELS 2025

BILAN

COMPTE DE RESULTAT

ANNEXE

I) FAITS CARACTERISTIQUES, COMPARABILITE DES COMPTES, PRINCIPES COMPTABLES ET METHODES D'EVALUATION

I-1) RAPPELS ET FAITS CARACTERISTIQUES

I-2) COMPARABILITE DES COMPTES

I-3) PRINCIPES ET METHODES D'EVALUATION APPLIQUES AUX DIVERS POSTES DU BILAN ET DU COMPTE DE RESULTAT

I-4) ELEMENTS RELATIFS AU CONTRAT DE PARTENARIAT PUBLIC-PRIVE

II) NOTES RELATIVES AUX POSTES DE BILAN

II-1) ACTIF IMMOBILISE

II-2) AMORTISSEMENTS ET DEPRECIATIONS DES IMMOBILISATIONS

II-3) TABLEAU DES TITRES DE PARTICIPATION

II-4) STOCKS

II-5) CREANCES ET DETTES

II-6) TRESORERIE

II-7) CAPITAUX PROPRES

II-8) PROVISIONS

II-9) DEPRECIATIONS

II-10) COMPTES DE REGULARISATION

III) NOTES RELATIVES AUX POSTES DU COMPTE DE RESULTAT

III-1) PRODUITS D'EXPLOITATION

III-2) CHARGES D'EXPLOITATION

III-3) CHARGES ET PRODUITS FINANCIERS

IV) AUTRES INFORMATIONS

IV-1) ÉVENEMENTS POSTERIEURS A LA CLOTURE

IV-2) EFFECTIFS

IV-3) ENGAGEMENTS HORS BILAN

BILAN AU 31 décembre 2025

ACTIF	Exercice 2025		01/01/2025	Exercice 2024
	Brut	Net		
ACTIF IMMOBILISE				
Immobilisations incorporelles	4 504 537,89	329 573,88	284 612,95	284 612,95
Immobilisations corporelles :				0,00
Terrains	41 899 023,42	38 540 398,94	37 231 338,54	37 231 338,54
Constructions	270 372 280,30	149 491 851,21	152 140 151,15	152 140 151,15
Installations techniques, matériels, et outillages	126 378 179,62	19 458 527,40	20 100 904,31	20 100 904,31
Collections	268 179,27	207 530,11	207 530,11	207 530,11
Biens historiques et culturels	0,00	0,00	0,00	0,00
Autres immobilisations corporelles	64 810 992,24	11 213 182,04	12 401 317,96	12 401 317,96
Immobilisations mises en concession	0,00	0,00	0,00	0,00
Immobilisations corporelles en cours	10 074 631,12	10 074 631,12	7 259 175,65	7 259 175,65
Avances et acomptes sur commandes immo	0,00	0,00	0,00	0,00
Immobilisations grévées de coût	0,00	0,00	0,00	0,00
Immobilisations corporelles biens vivants	0,00	0,00	0,00	0,00
Immobilisations financières	2 960 410,90	3 110,90	3 110,90	3 110,90
TOTAL ACTIF IMMOBILISE	521 268 234,76	229 318 805,60	229 628 141,57	229 628 141,57
ACTIF CIRCULANT				
Stocks	242 632,40	242 632,40	137 861,53	137 861,53
Créances :				0,00
Créances sur les entités publiques et organismes internationaux	35 316 917,59	35 316 917,59	36 913 703,91	36 913 703,91
Créances client et comptes rattachés	11 154 970,68	10 456 970,68	14 403 269,66	14 403 269,66
Créances sur les redevables	0,00	0,00	0,00	0,00
Avances et acomptes versés sur commandes (hors immo)	660 571,67	660 571,67	571 264,25	571 264,25
Créances correspondant à des OPCT	134 334,90	134 334,90	435 155,25	435 155,25
Créances sur les autres débiteurs	284 775,61	284 775,61	201 363,04	201 363,04
Charges constatées d'avance	2 199 232,17	2 199 232,17	2 177 369,28	2 177 369,28
TOTAL ACTIF CIRCULANT HORS TRESORERIE	49 993 435,02	49 295 435,02	54 839 986,92	54 839 986,92
TRESORERIE				
Valeurs mobilières de placement	15,76	15,76	15,76	15,76
Disponibilités	61 986 554,99	61 986 554,99	62 882 251,41	62 882 251,41
Autres	0,00	0,00	0,00	0,00
TOTAL TRESORERIE	61 986 570,75	61 986 570,75	62 882 267,17	62 882 267,17
Comptes de régularisation actif	0,00	0,00	0,00	0,00
Ecart de conversion actif	0,00	0,00	0,00	0,00
TOTAL ACTIF	633 248 240,53	340 600 811,37	347 350 395,66	347 350 395,66

BILAN AU 31 décembre 2025

PASSIF	Exercice 2025	01/01/2025	Exercice 2024
FONDS PROPRES			
Financements reçus :			
Financement de l'actif par l'Etat	116 219 458,21	121 523 286,25	121 523 286,25
Financement de l'actif par des tiers	44 818 600,43	46 012 166,64	46 012 166,64
Fonds propres des fondations	0,00	0,00	0,00
Ecart de réévaluation	0,00	0,00	0,00
Réserves	99 514 453,82	99 514 453,82	99 514 453,82
Report à nouveau	8 990 413,28	8 511 694,38	8 984 519,68
Résultat de l'exercice	-1 781 721,51	478 718,90	478 718,90
Provisions réglementées	0,00	0,00	0,00
TOTAL FONDS PROPRES	267 761 204,23	276 040 319,99	276 513 145,29
PROVISIONS POUR RISQUES ET CHARGES			
Provisions pour risques	0,00	0,00	0,00
Provisions pour charges	2 135 627,00	1 995 131,00	1 995 131,00
TOTAL PROVISIONS POUR RISQUES ET CHARGES	2 135 627,00	1 995 131,00	1 995 131,00
DETTES FINANCIERES			
Emprunts souscrits auprès des établissements financiers	0,00	0,00	0,00
Dettes financières et autres emprunts	14 270 293,53	14 994 226,52	14 994 226,52
TOTAL DETTES FINANCIERES	14 270 293,53	14 994 226,52	14 994 226,52
DETTES NON FINANCIERES			
Dettes fournisseurs et comptes rattachés	2 991 749,81	3 850 716,20	3 377 890,90
Dettes fiscales et sociales	9 544 505,00	9 143 358,00	9 143 358,00
Avances et acomptes reçus	36 795 389,00	37 708 999,64	37 708 999,64
Dettes correspondant à des OPCT	2 513 657,13	1 134 623,15	1 134 623,15
Autres dettes non financières	3 563 956,64	1 108 535,14	1 108 535,14
Produits constatés d'avance	1 024 429,03	1 374 452,02	1 374 452,02
TOTAL DETTES NON FINANCIERES	56 433 686,61	54 320 684,15	53 847 858,85
TRESORERIE			
Autres éléments de trésorerie passive	0,00	34,00	34,00
TOTAL TRESORERIE	0,00	34,00	34,00
Comptes de régularisation passif	0,00	0,00	0,00
Ecart de conversion passif	0,00	0,00	0,00
TOTAL PASSIF	340 600 811,37	347 350 395,66	347 350 395,66

RESULTAT AU 31 Décembre 2025

CHARGES	Exercice 2025	Exercice 2024
CHARGES DE FONCTIONNEMENT		
Achats	65 000,58	77 325,87
Consommation de marchandises et approvisionnements	35 760 317,35	34 034 753,00
Charges de personnels :	-	-
Salaires, traitements et rémunérations diverses	135 257 475,72	130 601 103,82
Charges sociales	91 672 802,45	87 043 013,75
Autres charges de personnel	1 220 229,87	1 260 486,16
Autres charges de fonctionnement	10 357 024,77	7 576 950,96
Dotations aux amortissements, dépréciations, provisions et VNC des éléments d'actifs cédés	22 053 863,22	22 071 436,72
TOTAL CHARGES DE FONCTIONNEMENT	296 386 713,96	282 665 070,28
CHARGES D'INTERVENTION		
Dispositif d'intervention pour compte propre	-	-
TOTAL CHARGES D'INTERVENTION	-	-
TOTAL CHARGES DE FONCTIONNEMENT ET D'INTERVENTION	296 386 713,96	282 665 070,28
CHARGES FINANCIERES		
Charges d'intérêt	764 170,06	753 953,59
Charges nettes sur cessions de VMP	-	-
Perte de change	1 323,67	1 166,20
Autres charges financières	-	17 542,90
Dotations aux amortissements, dépréciations et provisions financières	-	-
TOTAL CHARGES FINANCIERES	765 493,73	772 662,69
RESULTAT DE L'ACTIVITE (BENEFICE)	-	478 718,90
TOTAL CHARGES	297 152 207,69	283 916 451,87

RESULTAT AU 31 Décembre 2025

PRODUITS	Exercice 2025	Exercice 2024
PRODUITS DE FONCTIONNEMENT		
Produits sans contrepartie directe (ou subventions et produits assimilés)		
Subventions pour charges de service public	224 561 278,00	217 745 742,00
Subventions de fonctionnement en provenance de l'Etat et autres entités publiques	17 984 608,90	13 981 230,36
Subventions spécifiquement affectées au financement de certaines charges d'intervention	-	-
Dons et legs	111 343,79	101 870,00
Produits de la fiscalité affectée	2 416 866,63	2 223 462,34
Produits avec contre-partie directe	-	-
Ventes de biens ou prestations de service	33 007 161,78	32 805 259,03
Produits de cession des éléments d'actif	31 525,08	22 090,03
Autres produits de gestion	1 294 751,18	877 086,85
Production stockée et immobilisée	-	-
Autres produits		
Reprise sur amortissements, dépréciation et provisions (produits de fonctionnement)	1 995 131,00	1 703 482,00
Reprise du financement rattaché à l'actif	13 967 445,87	14 302 225,39
TOTAL PRODUITS DE FONCTIONNEMENT	295 370 112,23	283 762 448,00
PRODUITS FINANCIERS		
Produits des participations et des prêts	-	-
Produits net sur cessions des immobilisations financières	-	136 173,82
Intérêts sur créances non immobilisées	-	-
Produits des VMP et de la trésorerie	-	-
Produits nets sur cession de VMP	-	-
Gains de change	373,95	131,46
Autres produits financiers	-	-
Reprises sur amortissements, dépréciations et prov. financières	-	17 698,59
TOTAL PRODUITS FINANCIERS	373,95	154 003,87
RESULTAT DE L'ACTIVITE (PERTE)	1 781 721,51	
TOTAL PRODUITS	297 152 207,69	283 916 451,87

Annexe

ANNEXE AUX COMPTES ANNUELS 2025

(Instruction comptable commune n°23-0047 du 19 décembre 2023)

I - Faits caractéristiques, comparabilité des comptes, principes comptables et méthodes d'évaluation

I-1) Rappels et faits caractéristiques

a) 2025, seizième exercice de certification des comptes

Par arrêté du 31 décembre 2009, l'Université Bourgogne Europe (ex. Université de Bourgogne) a été désignée au bénéfice des Responsabilités et Compétences Elargies (RCE) en matière budgétaire et de gestion des ressources humaines à compter du 1^{er} janvier 2010. L'Université est donc depuis cette date soumise au décret n° 2008-618 du 27 juin 2008 relatif au budget et au régime financier des EPSCP bénéficiant des RCE.

Les comptes 2025 ont été certifiés pour la onzième fois sans réserve suite à la réalisation en 2015 d'un inventaire physique des immobilisations corporelles hors patrimoine immobilier qui a permis de valider la réalité et l'exhaustivité des valeurs inscrites en comptabilité. La dernière réserve ayant pesé sur les comptes des exercices antérieurs avait ainsi été levée.

L'arrêté comptable 2025 est par ailleurs le premier effectué sous le nom Université Bourgogne Europe, suite à l'évolution du statut de l'établissement en Etablissement Public Expérimental, par décret n° 2024-1157 du 4 décembre 2024, applicable à compter du 1^{er} janvier 2025.

b) Faits caractéristiques

L'année 2025 a été marquée par les évolutions et évènements suivants :

- **Inventaire physique**

La méthodologie de contrôle de rapprochement de l'inventaire effectuée depuis 2020 par le service Qualité-Contrôle Interne, puis la cellule Maitrise des Risques et Amélioration Continue de l'université a été maintenue en 2025.

L'objectif de cette mission était de :

- Procéder à un inventaire exhaustif des biens
- Rapprocher cet inventaire du livre comptable des immobilisations.
- Etablir et traiter les écarts de rapprochement.

Cette mission, qui a ciblé 186 actifs (non patrimoniaux) dont les valeurs brutes étaient les plus significatives, toutes composantes confondues, s'est déroulée en 2 étapes :

1. Un fichier listant ces actifs a été transmis aux composantes concernées le 09/09/2025. Il était demandé à ces dernières de le retourner, et pour chaque immobilisation, soit d'en attester la présence effective, soit d'en déclarer l'absence ou la sortie de l'actif.
2. Ensuite, une seconde phase, à compter du 05/12/2025 a consisté à auditer sur place ou sur pièces (envoi de photographies), par la cellule Maitrise des Risques et Amélioration Continue, la présence effective d'un échantillon de biens dont la présence était attestée par les composantes à l'étape précédente.

L'extraction des actifs comptables significatifs faisait figurer, au démarrage de la mission, 186 immobilisations, représentant un montant brut de **8 924 119 €** pour un montant net de **1 1322 044 €**.

71 sorties d'actif, pour une valeur brute totale de 3 3 92 022 € et une valeur nette nulle ont été identifiées à la suite de la mission de contrôle de rapprochement de l'inventaire.

- **Mise en service d'opérations patrimoniales**

Sur le plan patrimonial, l'exercice a été marqué par la mise en service de plusieurs immobilisations majeures telles que la rénovation énergétique du bâtiment Mesures Physiques de l'IUT Le Creusot (pour 2 342K€), la reconstruction des serres (pour 1 568K€), la construction de la plateforme Calhipso pour 1 201K€, et la rénovation des menuiseries du bâtiment Bloc Central de l'IUT de Dijon (613K€).

S'agissant d'opérations de réhabilitation immobilière, la rénovation énergétique du bâtiment Mesures Physiques de l'IUT Le Creusot et la rénovation des menuiseries du bâtiment Bloc Central de l'IUT de Dijon ont par ailleurs conduit à la sortie de l'actif immobilisé des composants remplacés pour 574K€.

Afin d'en déterminer le montant, la méthode suivante initiée à clôture des comptes 2018 a été appliquée : le coût constaté des travaux effectués sur chaque composant est ramené au coût de construction réel actualisé du bâtiment, ce qui permet de déterminer la part du ou des composants remplacés/rénovés dans la valeur du bâtiment. Ce ratio est appliqué à la valeur brute totale du bâtiment comptabilisé à l'actif. Le coût de construction actualisé du bâtiment est déterminé soit à partir du coût de la maîtrise d'ouvrage, soit à partir du coût moyen au m² auquel est appliqué le taux d'actualisation issu de l'indice BT01 (indice national du bâtiment et de la construction).

I-2) Changement de méthode comptable, présentation et comparabilité des comptes

Les régularisations comptables (via le report à nouveau) permettent de mettre en conformité le bilan de l'établissement avec les règles comptables. Au cours de cet exercice, les corrections suivantes ont été apportées au bilan d'ouverture :

SYNTHESE DES AJUSTEMENTS AU BILAN D'OUVERTURE 2024 (EN MILLIERS D'EUROS)			
	31/12/2024	Annulation de CAP ex. antérieurs	Total général
ACTIF IMMOBILISE			
Immobilisations incorporelles	285		285
Immobilisations corporelles :			
Terrains	37 231		37 231
Constructions	152 140		152 140
Installations techniques, matériels, et outillages	20 101		20 101
Collections	208		208
Biens historiques et culturels	0		0
Autres immobilisations corporelles	12 401		12 401
Immobilisations mises en concession	0		0
Immobilisations corporelles en cours	7 259		7 259
Avances et acomptes sur commandes immo	0		0
Immobilisations grévées de coût	0		0
Immobilisations corporelles biens vivants	0		0
Immobilisations financières	3		3
TOTAL ACTIF IMMOBILISE	229 628	0	229 628
ACTIF CIRCULANT			
Stocks	138		138
Créances :			
Créances sur les entités publiques et organismes internationaux	36 914		36 914
Créances client et comptes rattachés	14 403		14 403
Créances sur les redevables	0		0
Avances et acomptes versés sur commandes (hors immo)	571		571
Créances correspondant à des OPCT	435		435
Créances sur les autres débiteurs	201		201
Charges constatées d'avance	2 177		2 177
TOTAL ACTIF CIRCULANT HORS TRESORERIE	54 840	0	54 840
TRESORERIE			
Valeurs mobilières de placement	0		0
Disponibilités	62 882		62 882
Autres charges financières	0		0
TOTAL TRESORERIE	62 882	0	62 882
Comptes de régularisation actif	0		0
Ecart de conversion actif	0		0
TOTAL ACTIF	347 350	0	347 350
FONDS PROPRES			
Financements reçus :			
Financement de l'actif par l'état	121 523		121 523
Financement de l'actif par des tiers	46 012		46 012
Fonds propres des fondations	0		0
Ecart de réévaluation	0		0
Réserves	99 514		99 514
Report à nouveau	8 985	-473	8 512
Résultat de l'exercice	479		479
Provisions réglementées	0		0
TOTAL FONDS PROPRES	276 513	-473	276 040
PROVISIONS POUR RISQUES ET CHARGES			
Provisions pour risques	0		0
Provisions pour charges	1 995		1 995
TOTAL PROVISIONS POUR RISQUES ET CHARGES	1 995	0	1 995
DETTES FINANCIERES			
Emprunts souscrits auprès des établissements financiers	0		0
Dettes financières et autres emprunts	14 994		14 994
TOTAL DETTES FINANCIERES	14 994	0	14 994
DETTES NON FINANCIERES			
Dettes fournisseurs et comtes rattachés	3 378	473	3 851
Dettes fiscales et sociales	9 143		9 143
Avances et acomptes reçus	37 709		37 709
Dettes correspondant à des OPCT	1 135		1 135
Autres dettes non financières	1 109		1 109
Produits constatée d'avance	1 374		1 374
TOTAL DETTES NON FINANCIERES	53 848	473	54 321
TRESORERIE			
Autres éléments de trésorerie passive	0		0
TOTAL TRESORERIE	0	0	0
Comptes de régularisation passif	0		0
Ecart de conversion passif	0		0
TOTAL PASSIF	347 350	0	347 350

Ces corrections d'erreur ont pour objet :

- La régularisation de charges à payer au titre des exercices antérieurs, correspondant à la refacturation par le CHU de Dijon des salaires de plusieurs personnels mis à disposition de l'UMDPCS, pour un montant de 473K€.

I-3) Principes et méthodes d'évaluation appliqués aux divers postes du bilan et du compte de résultat

Les comptes de l'Université, Etablissement Public à caractère Scientifique, Culturel et Professionnel (EPSCP), sont établis :

- Selon les principes édictés par l'Instruction comptable commune du 3 décembre 2024 publiée au BOFIP-GCP-24-0027 formant avec le recueil des normes comptables des établissements publics et le plan de comptes commun le référentiel comptable applicable aux organismes publics nationaux mentionnés au titre III du décret n°2012-1246 du 7 novembre 2012 relatif à la GBCP,
- Selon l'arrêté du 19 juillet 2023 portant modification du Recueil des normes comptables applicables aux organismes visés aux 4° à 6° de l'article 1er du décret n° 2012-1246 du 7 novembre 2012 relatif à la gestion budgétaire et comptable publique (JO du 20 juillet 2023)
- Selon l'instruction M9 du 23 janvier 2006 relative aux passifs, actifs, amortissements et dépréciations des actifs.

Les conventions générales comptables ont été appliquées, dans le respect du principe de prudence, conformément aux hypothèses de base :

- Continuité de l'exploitation,
- Permanence des méthodes comptables d'un exercice à l'autre,
- Indépendance des exercices,
- Régularité et sincérité

et conformément aux règles générales d'établissement et de présentation des comptes annuels.

La méthode de base retenue pour l'évaluation des éléments inscrits en comptabilité est la méthode des coûts historiques.

a) Immobilisations corporelles :

Les immobilisations appartenant à l'Université sont évaluées à leur coût d'acquisition déterminé par l'addition des éléments suivants :

- Prix d'achat ;
- Frais accessoires : dépenses directement liées à l'acquisition et à la mise en état d'utilisation du bien et charges indirectes, dans la mesure où elles peuvent être rattachées à cette acquisition.

Un seuil unitaire de comptabilisation a été fixé à 1 000 € hors taxes, à compter du 1^{er} janvier 2021 par décisions du Conseil d'Administration du 13/10/2020 et du 18/12/2020.

L'amortissement est calculé à compter de la date de mise en service, au prorata du nombre de jours d'utilisation de la première année (base 365 jours).

Le patrimoine immobilier de l'Université est inscrit au bilan sur la base des évaluations faites en 2011 hors Dijon et 2012 pour les sites Dijonnais. La valeur des terrains a été séparée de celles des bâtiments, au terme de ces évaluations. Les bâtiments acquis depuis ces évaluations sont valorisés à leur coût de construction.

En 2011, le patrimoine immobilier a été décomposé en 4 groupes. Ceci permet depuis lors un amortissement des bâtiments par groupes de structure.

Conformément à l'instruction budgétaire BOFIP-GCP-13-0004 du 31/01/2013, l'amortissement de l'ensemble du patrimoine immobilier auquel est rattaché un ou des financements bénéficie en 2013 de la reprise des quotes-parts au compte de résultat à due concurrence. Auparavant, le patrimoine immobilier financé par l'Etat bénéficiait, depuis 2010 conformément à l'instruction M9-3, de la méthode de neutralisation de l'amortissement (qui consistait en la comptabilisation d'un produit exceptionnel équivalent à la charge d'amortissement comptabilisée).

Les taux d'amortissement des différentes catégories d'immobilisations sont fixés par le Conseil d'Administration.

La dotation aux amortissements au titre de 2025 s'élève à 19 906 K€ dont 11 050 K€ au seul titre de l'amortissement du patrimoine immobilier.

Présentation synthétique des durées d'amortissement (CA de décembre 2010 mis à jour au CA du 25 mars 2015)

N° DE COMPTE	LIBELLE	à compter du 01/01/2010	
		Durée d'amortissement nombre d'années	taux d'amortissement %
20531000	Logiciels acquis ou sous-traités	3	33,33%
20580000	Autres concessions et droits similaires, brevets, licences,	3	33,33%
21256/21257/21258	Agencements, aménagements de terrains bâtis (*)	20	5,00%
21316/21317/21318	Constructions bâtiments	<i>Selon décomposition par groupe de composant (**)</i>	
21356/21357/21358	Installations générales, agencement aménagement des constructions	10	10,00%
21516/21517/21518	Installations techniques complexes	10	10,00%
21536/21537/21538	Matériel scientifique	10	10,00%
21546/21547/21548	Matériel d'enseignement	8	12,50%
21556/21557/21558	Matériel	10	10,00%
21576/21577/21578	Agencements & aménagements du matériel	10	10,00%
21616/21617/21618	Collections	5	20,00%
21826/21827/21828	Matériel de transport	8	12,50%
21836/21837/21838	Matériel de bureau	5	20,00%
21846/21847/21848	Mobilier	10	10,00%
21876/21877/21878	Matériel Informatique hors PC portable	5	20,00%
	Matériel Informatique PC portable	3	33,33%
21886/21887/21888	Matériels divers	5	20,00%

(*) mise à jour du CA du 25 mars 2015

(**) Cf. durées d'amortissement du patrimoine immobilier - présentées page suivante

Présentation synthétique des groupes de décomposition du patrimoine immobilier (CA de décembre 2011), hors biens concernés par le partenariat public privé

Composants	Part des composants dans l'établissement (%)	Durée de vie (années)
Groupe 4		
1. VRD, aménagements extérieurs : éclairage, parking, aménagements divers ...	37	50
2. Gros œuvre structure		
3. Charpente : toitures plates, charpente, tuiles et assimilées ...		
Groupe 3		
4. Revêtements extérieurs, peau extérieure : (crépis, bardage, isolation)	30	25
5. Menuiseries extérieures : fenêtres, volets, stores extérieurs, portes de garages, portes...		
6. Serrurerie, barrières automatiques		
7. Menuiserie intérieure,		
8. Cloisons		
9. Revêtements de sols		
Groupe 2		
10. Etanchéité	29	15
11. Faux plafonds		
12. Plomberie, sanitaires,		
13. Chauffage		
14. Electricité, câblages divers (numérique, téléphonique, alarme),		
15. Ascenseurs pour personnes, matériel électrique, numérique et de sécurité		
Groupe 1		
1. Peintures intérieures	4	8
2. Equipements mobiliers : 1 ^{ers} équipements, paillasses, matériels scientifiques initiaux...		

DUREES D'AMORTISSEMENT DEROGATOIRES APPLIQUEES AUX IMMOBILISATIONS DU PARTENARIAT PUBLIC-PRIVE (CA DU 17 MARS 2016)

Groupes de composants	Durée d'amortissement (années)
Groupe 4 (VRD, gros œuvre...)	50
Groupe 3 (Menuiseries, revêtements...)	50
Groupe 2 (Etanchéité, plomberie, électricité...)	30
Groupe 1 (Peinture, 1 ^{er} équipements...)	32

b) Immobilisations financières :

Ce poste comprend essentiellement, et pour 2 957 300 €, les titres que l'Université Bourgogne Europe détient dans la SATT-Sayens (ex UB filiale), à hauteur de 25,07% du capital. Avant la recapitalisation de cette dernière en 2018, puis en 2021, l'Université avait une première fois, en 2011, déprécié intégralement les titres qu'elle détenait, à hauteur de 350K€, ceux-ci devant être apportés sans contrepartie financière à une structure de coopération entre l'Université Bourgogne Europe et l'Université de Franche-Comté.

Au vu des résultats négatifs des exercices précédents, les titres de participation à la SATT-Sayens inscrits à l'actif de l'établissement ont fait l'objet d'une dépréciation pour leur montant total.

c) Stocks :

Les stocks sont évalués par inventaire intermittent selon les principes suivants :

- Stock d'alimentation, de combustibles des INSPE et des objets marqués de l'UB = valeur d'acquisition de ces biens et fournitures
- Stock vins de Marsannay = prix de vente décoté de 20%, représentatif du coût de revient

Des dépréciations des stocks sont comptabilisées si la valeur d'inventaire du stock est inférieure à sa valeur vénale, ou si les perspectives de vente ne sont pas avérées.

d) Créances :

Les créances sont valorisées à leur valeur nominale.

Les règles de provisionnement des créances clients sont appliquées conformément à la méthodologie mise en place lors de la clôture des comptes 2014 et rappelée par la note de l'Agent Comptable en date du 17 mars 2016.

La dépréciation des créances « privées » est habituellement calculée comme suit :

- Les créances de l'année ne font pas l'objet de provision.
- Les créances de l'année précédente sont provisionnées à hauteur de 50%, et toutes celles des années antérieures font l'objet d'un provisionnement à 100% en raison de l'augmentation du risque de non recouvrement lié à l'ancienneté de la créance.
- Les créances remises à l'huissier, les créances concernées par une procédure judiciaire, les chèques impayés sont provisionnés à 100%.

Cependant, en raison d'une suspension des procédures de recouvrement du 12 mars au 23 août 2020, par application de l'article 11 de l'Ordonnance n° 2020-306 du 25 mars 2020, il a été décidé de décaler de 6 mois l'ancienneté des créances soumises à dépréciation. Ainsi :

- Ne sont pas soumises à dépréciation les créances dont l'ancienneté est inférieure à 1,5 ans
- Sont soumises à une dépréciation de 50% les créances dont l'ancienneté est comprise entre 1,5 an et 2,5 ans, et de 100% celles dont l'ancienneté est supérieure à 2,5 ans

Cette méthodologie a été maintenue en 2025, en raison de la persistance d'un niveau élevé de créances restant à encaisser.

Par ailleurs en cas de détection d'un risque de non recouvrement sur une créance « publique » ou une créance « privée » particulière, une dépréciation est calculée à hauteur du risque identifié. Les modalités relatives à la détermination des créances devant faire l'objet d'une dépréciation et le taux de provisionnement sont retranscrits dans le tableau ci-dessous :

NATURE DES CREANCES	TAUX DE PROVISIONNEMENT
Créances inférieures à 1,5 an	0%
Créances antériorité de 1,5 à 2,5 ans	50%
Créances antériorité supérieure à 2,5 ans	100%
Créances à l'huissier	100%
Procédures judiciaires	100%
Chèques impayés	100%
Créances en procédure de recouvrement à l'étranger	100%
Créances en procédure de " saisie administrative à tiers détenteur "*	100%
<i>*Procédure de recouvrement prévue à l'article L262 du Livre des Procédures Fiscales</i>	

NATURE DES CREANCES	CREANCES	TAUX PROVISION	MONTANT PROVISION
Créances privées			
< 1,5 an	3 474 765	0%	0
> 1,5 an	154 567	50%	77 283
> 2,5 ans	618 381	100%	618 381
Total			695 665
Clients douteux			
Huissier et Procédures judiciaires	2 635	100%	2 635
Total			2 635
Chèques impayés		100%	0
Total			0
Total provision sur créances au 31/12/2025			698 300
Provision comptabilisée au 31/12/2025			698 000

e) **Valeurs mobilières de placement :**

Les valeurs mobilières de placement sont évaluées à leur coût d'acquisition.

Une provision pour dépréciation est le cas échéant constatée si la valeur d'inventaire est inférieure à la valeur vénale.

f) **Provisions pour risques et charges :**

Les provisions sont destinées à couvrir des risques et des charges nettement précisés quant à leur objet, dont la réalisation est incertaine, mais que des événements survenus ou en cours rendent probables. Elles sont évaluées à l'arrêté des comptes par le conseil d'administration, sur proposition de l'ordonnateur.

Les provisions n'ont qu'un caractère provisoire et ne peuvent être valablement constituées que lorsque la charge ou le risque envisagé n'est pas certain, mais probable et que cette probabilité est née au cours de l'exercice.

Concernant les passifs sociaux, depuis l'exercice 2013, seuls les droits sur compte épargne-temps sont maintenus en provision, tandis que conformément à la réglementation, les droits à congés, déterminés individuellement, sont comptabilisées dans les charges à payer.

g) Rattachement des charges et produits à l'exercice :

Considérant que :

- Les prestations de formation continue sont comptabilisées sur l'exercice d'encaissement, soit au moment de la signature du contrat pour la part payée par le stagiaire, soit en fin de formation pour la part financée par l'employeur ou l'organisme de formation ;
- Les prestations de recherche de nature commerciale sont comptabilisées sur la base des échéanciers des conventions, ces derniers reflètent généralement l'avancement scientifique ;
- Les heures supplémentaires réalisées par les personnels titulaires sont comptabilisées sur l'exercice de décaissement.

L'Université procède en fin d'exercice à des régularisations afin de se conformer au principe des droits constatés, principalement en matière :

- De comptabilisation des conventions pluriannuelles de recherche ;
- De comptabilisation du suivi des recettes de formation continue ;
- De droits d'inscription aux diplômes d'établissement.

Heures complémentaires

Les heures complémentaires regroupent les heures d'enseignement réalisées par les enseignants-chercheurs au-delà de leur obligation de service et les vacances effectuées par les intervenants extérieurs.

Les charges à payer relatives aux enseignants-chercheurs et les vacances d'enseignement sont déterminées en fonction des heures réalisées lors de la précédente année universitaire, le volume d'enseignements restant relativement stable d'une année sur l'autre.

Primes à versements périodiques

Les charges à payer relatives à ces primes sont déterminées en fonction de la période de référence des primes déjà payées sur l'exercice suivant, ou prévues lorsque leur paiement doit intervenir plus tardivement.

Toutes les charges à payer relatives à la masse salariale donnent également lieu à comptabilisation des charges patronales correspondantes selon la nature des charges de personnel (traitement de base ou rémunérations accessoires) et la catégorie de salarié (titulaire ou contractuel).

Congés payés

La charge à payer pour congés payés est déterminée par les jours de congés acquis et non pris sur l'année, recensés agent par agent. Ces jours sont valorisés sur la base de la rémunération individuelle des agents, et rapportés à 202 jours travaillés annuels. Cette base de 202 jours est le résultat de 365 jours desquels sont déduits 104 jours au titre des week-ends, 10 jours fériés, et 49 jours de congés annuels.

Les droits à congés des enseignants et des enseignants chercheurs, en l'absence de suivi, ne peuvent donner lieu à la comptabilisation d'un passif dans la mesure où aucune évaluation fiable du montant de l'obligation ne peut être réalisée.

I-4) Eléments relatifs au contrat de Partenariat Public-Privé

a) Présentation générale du contrat de Partenariat Public-Privé

L'établissement a signé le 18 juillet 2013 un contrat de Partenariat Public Privé dénommé « Campus Innovant » avec la société Prisma 21, société de projet détenue par Pertuy Construction, Bouygues Energies et Services, et BEE Invest 1.

Le financement du projet a été apporté par la banque Sumitomo Mitsui Banking Corporation Europe Ltd.

La mission globale confiée au cocontractant intégrait :

- la conception, le financement, la construction, l'équipement, l'installation et la mise à disposition des ouvrages ;
- les prestations d'exploitation et de maintenance, y compris le gros entretien renouvellement, des ouvrages
- les prestations d'hébergement au profit des usagers de l'Université.

La mission se rapportait à 4 ouvrages :

- La Maison Internationale des Chercheurs (livraison prononcée le 18 mai 2015)
- L'Institut Marey - Maison de la Métallurgie (I3M)
- L'espace Multiplex
- Rénovation Thermique du bâtiment Mirande et rénovation de l'œuvre d'art Algam

Ces 3 derniers ouvrages ont été livrés en date du 18 juin 2015

Le contrat lie l'université avec le partenaire sur une durée de 25 ans à compter de la livraison des ouvrages.

La procédure de cristallisation des taux d'intérêt prévue au contrat de partenariat a été mise en œuvre les 18 mai et 11 juin 2015. De ce fait les loyers sont depuis figés, hors actualisations et révisions de prix applicables.

Les échéances trimestrielles du contrat sont de 3 types :

- Loyer financier L1, subdivisé en :
 - L1a sous-loyer Investissement, correspondant aux coûts d'investissements initiaux
 - L1b sous-loyer de financement relatif aux intérêts de la dette
 - L1c sous-loyer de financement relatif à la rémunération des fonds propres
 - L1d sous-loyer de financement relatif aux frais de gestion des financements
- Loyer de Gros Entretien Renouvellement (GER) L2
- Loyer de fonctionnement L3, subdivisé en :
 - L3a loyer d'exploitation-maintenance (hors rénovation Mirande)
 - L3c loyer relatif aux autres frais de gestion

b) Modalités de couverture du risque de la dette

Les loyers financiers L1a à L1c sont figés depuis la cristallisation de taux prévue au contrat effectuée les 18 mai et 11 juin 2015.

- Concernant les loyers L1a :

Le montant à financer était variable jusqu'à la mise à disposition des ouvrages, du fait de l'indexation des coûts (impact de l'indice BT01) et du préfinancement (taux Euribor 1 mois).

- Concernant les loyers L1b et L1c :

Le montant est financé à 7% par des fonds propres et à 93% par des instruments de dette :

- Dette « Dailly », payée directement par l'Université à l'établissement prêteur (SMBC), à hauteur de 79,5%

- Dette « projet », payée au cocontractant qui s'acquitte des annuités auprès de l'établissement prêteur, à hauteur de 13,5%

Les conditions de rémunération étaient fixées pour les fonds propres et les marges bancaires. En revanche, les taux d'intérêt hors marge de chacun des instruments de dette ont été fixés lors de la cristallisation. Il en ressort un taux moyen de financement de 4,16%.

Indexation des loyers :

- Le loyer 1d est actualisé à la mise à disposition des ouvrages puis révisé annuellement en fonction de l'indice ICHT-N (coût horaire du travail, services administratifs et soutien)
- Le loyer L2 est actualisé puis révisé en fonction de l'indice BT50 (rénovation – entretien tous corps d'état) avec une part fixe de 5%.
- Le loyer L3a est actualisé puis révisé en fonction de l'indice ICHT-IME et FSD2 et le loyer L3c en fonction de l'indice ICHT-N.

c) Modalité de comptabilisation des ouvrages, de la dette et des loyers

La valeur de la dette au passif, celle des ouvrages à l'actif et les échéances des loyers ont été comptabilisées par application de l'instruction du 30 juin 2014 relative à la comptabilisation des contrats de Partenariat Public Privé.

Ainsi, au bilan, la valeur des ouvrages est inscrite au débit du compte 2131 en contrepartie de la dette, inscrite au crédit du compte 1687, à hauteur des loyers L1a du contrat. Les échéances de ces sous-loyers sont comptabilisées au débit du compte 1687.

Les échéances des loyers L1b à Ld, correspondant à la composante financière du contrat, sont comptabilisées au compte 661.

Les échéances des loyers L2 et L3, correspondant à la composante fonctionnement, sont comptabilisées au compte 611

Les ouvrages, dette et loyers sont comptabilisés à hauteur de leur montant Hors Taxes Récupérables.

Les taux de déductibilité de TVA appliqués sont les suivants :

Ouvrage	Taux de déductibilité
Maison Internationale des Chercheurs	100%
Institut Marey - Maison de la Métallurgie	97%
Espace Multiplex	0%
Rénovation Thermique du bâtiment Mirande	Coefficient de déduction forfaitaire appliqué au secteur mixte (23,22%, coefficient 2014)

d) Plan d'amortissement retenu

Les 18 catégories de composants décrites dans l'annexe technique au contrat ont été regroupées en 4 groupes correspondants aux catégories de composants déjà utilisées pour décomposer les autres bâtiments de l'établissement.

Conformément à l'instruction mentionnée supra, l'existence d'une clause de Gros Entretien Réparation conduit l'établissement à adopter pour les ouvrages réceptionnés au titre du contrat des durées d'amortissements distinctes des autres bâtiments inscrits à l'actif.

Le plan d'amortissement retenu par groupe de composants consiste à rallonger les durées d'amortissement appliquées aux autres bâtiments. Il s'appuie sur l'hypothèse que l'établissement n'aura pas à supporter, pendant la durée du contrat, le premier, voire le second et troisième renouvellement des composants dont la durée d'amortissements est inférieure ou égale à cette même durée.

Groupes de composants	Durée d'amortissement appliquée aux constructions	Renouvellements pendant la durée du contrat	Coefficient multiplicateur	Durée d'amortissement des ouvrages relevant du PPP
Groupe 4 (VRD, gros œuvre..)	50 ans	0	1	50 ans
Groupe 3 (Menuiseries, revêtements...)	25 ans	1	2	50 ans
Groupe 2 (Etanchéité, plomberie, électricité...)	15 ans	1	2	30 ans
Groupe 1 (Peinture, 1 ^{er} équipements...)	8 ans	3	4	32 ans

e) Financements Etat

Par le biais d'un accord signé d'une part par le Ministère du Budget, d'autre part par le Ministère des Finances, et enfin par le Ministère de l'Enseignement Supérieur et de la Recherche sur le rapport de présentation du 28/04/2013, l'Etat s'est engagé à financer 88,8% du montant TTC de l'ensemble des loyers L1 et L2. Le solde reste à la charge de l'université et comprend également les opérations de récupération de TVA à l'occasion des paiements des loyers.

Le financement de l'investissement initial a fait l'objet de l'ouverture d'une autorisation d'engagement par le Ministère de l'Enseignement Supérieur et de la Recherche de 24 050K€ (intégrant une indemnité de dédit estimée à 2 079K€ en cas de rupture anticipée du contrat avant la réception des ouvrages). Le Ministère de tutelle notifie annuellement dans le cadre de la dotation globale de fonctionnement le montant des Crédits de Paiement alloués au loyer d'investissement L1a, ainsi que le montant des Crédits de Paiement alloués aux loyers financiers L1b,c,d et loyer GER L2.

Les montants attribués en 2025 sont les suivants :

Loyers	Crédits de paiement 2025
Loyers d'investissement	635K€
Loyers financiers et GER	850K€

Les financements par l'Etat sur l'exercice 2025 des loyers financiers et de GER sont inscrits en recette, au compte de résultat. Le financement par l'Etat de la part investissement est inscrit à hauteur du crédit de paiement en capitaux propres, dans les comptes de financements externes. Il est repris en résultat à la clôture de l'exercice à hauteur de l'amortissement des ouvrages, soit 494K€.

f) Charge de GER

Pendant la durée du contrat, la charge annuelle prévisionnelle de GER fluctue d'année en année, en fonction du plan prévisionnel de remplacement des composants réalisé par le partenaire. Cependant, à la clôture de l'exercice, l'établissement n'a pas comptabilisé de charge à payer ou constatées d'avance visant à linéariser sur la durée du contrat la charge de GER. L'impact de cette charge en résultat est atténué par le financement Etat à due concurrence.

g) Valeur des ouvrages

La valeur brute (en K€) des ouvrages à leur mise en service est la suivante, par groupe de composants :

Groupe de composants/ouvrage	I3M	MIC	Multiplex	Mirande	Total
Groupe 4	3 041	1 611	1 607		6 259
Groupe 3	2 627	918	988	4 728	9 262
Groupe 2	1 842	1 361	698		3 902
Groupe 1	776	738	199		1 714
TOTAL	8 287	4 629	3 492	4 728	21 137

Au 31/12/2025, après dotation aux amortissements pour une valeur de 494K€, la valeur nette (en K€) des ouvrages par groupe de composants s'établit comme suit :

Groupe de composants/ouvrage	I3M	MIC	Multiplex	Mirande	Total
Groupe 4	2 400	1 269	1 268		4 937
Groupe 3	2 073	723	780	3 732	7 308
Groupe 2	1 195	879	453		2 527
Groupe 1	521	493	133		1 147
TOTAL	6 189	3 364	2 635	3 732	15 920

h) Valeur nette de la dette au 31/12/2025

La valeur nette (en K€) de la dette au 31/12/2025 correspond à la valeur totale HTR des loyers L1a restant à payer à cette même date.

Ouvrage	Valeur dette à réception des ouvrages	Loyers ex. antérieurs	Loyers 2025	Valeur nette au 31/12/2025
Institut Marey - Maison de la Métallurgie	8 287	2 439	299	5 549
Maison Internationale des Chercheurs	4 629	1 392	161	3 076
Espace Multiplex	3 492	1 011	111	2 370
Rénovation Thermique du bâtiment Mirande	4 728	1 326	153	3 249
TOTAUX	21 137	6 168	725	14 244

i) Evaluation des charges restant à payer du 31/12/2025 jusqu'au terme du contrat

Le reste à payer au titre des charges (intérêts, GER, autres charges) prévues au contrat à la clôture de l'exercice se décompose comme suit, en euros constants (valeurs en K€), après actualisation des loyers L1d, L2 et L3 :

Autres loyers financiers : intérêts, rémunération des fonds propres et gestion des financements

Ouvrages	Montant total initial actualisé	Loyers ex.antérieurs	Loyers 2025	Solde net au 31/12/2025
I3M	5 950	3 265	294	2 391
MIC	3 163	1 745	156	1 262
Espace Multiplex	2 681	1 477	130	1 075
Rénovation Thermique du bâtiment Mirande	3 603	2 020	179	1 404
Total	15 397	8 507	759	6 131

Loyers GER

Ouvrages	Montant total initial actualisé	Loyers ex.antérieurs	Loyers 2025	Solde net au 31/12/2025
I3M	1 514	368	54	1 091
MIC	1 166	356	54	756
Espace Multiplex	695	127	42	527
Rénovation Thermique du bâtiment Mirande	208	36	28	144
Total	3 582	886	178	2 518

Loyers exploitation-maintenance et autres frais de gestion

Ouvrages	Montant total initial actualisé	Loyers ex.antérieurs	Loyers 2025	Solde net au 31/12/2025
I3M	1 186	485	58	642
MIC	932	387	46	500
Espace Multiplex	610	250	30	330
Rénovation Thermique du bâtiment Mirande	344	141	17	186
Total	3 072	1 263	151	1 658

j) Recettes liées à l'exploitation de la Maison Internationale des Chercheurs

L'université est intéressée aux recettes liées à l'exploitation par le cocontractant de la Maison Internationale des Chercheurs, en fonction des taux de remplissage constatés de l'année écoulée, sur la part excédant les dépenses d'exploitation telles que définie dans le contrat. A la clôture de l'exercice 2025, ces conditions n'étant pas réunies, aucune recette n'a été reversée par le cocontractant.

k) Indemnités en cas de résiliation du contrat

L'indemnité de résiliation dont devrait s'acquitter l'université en cas de rupture anticipée à l'initiative auprès du cocontractant est composée des éléments suivants :

1. La part non encore amortie de l'investissement réalisé (soit l'encours de dettes et des fonds propres)
2. Les différentes régularisations liées à la résiliation (droit à récupération de la TVA, loyers facturés non payés, loyers courus non encore facturés, solde du compte GER...)
3. Des indemnités à proprement parler qui seront versées aux différents acteurs du projet (Banques, Investisseurs, Mainteneur...) à titre de dédommagement.

Le montant de l'indemnité varie selon le motif de la résiliation : intérêt général, force majeure ou faute du titulaire.

Tableau synthétique des composantes de l'indemnité selon la cause de la rupture du contrat :

Composantes de l'indemnité	Motif d'intérêt général	Force majeure	Faute du cocontractant
Part de l'investissement non encore amorti (soit l'encours de dettes et des fonds propres)			
Capital restant dû des emprunts contractés par le cocontractant au titre du projet	X	X	X
Encours des instruments de fonds propres injectés par le cocontractant dans la société de projet	X	X	50%
Différentes régularisations liées à la résiliation			
Solde des loyers dû à la date de résiliation	X	X	X
Régularisation du droit à récupération de la TVA et des autres droits, impôts et taxes dus par le cocontractant	X	X	X
Solde positif du GER à la date de résiliation	X	X	X
Eventuels frais de portage de l'indemnité entre sa date d'échéance et sa date de versement	X	X	X
Indemnités à proprement parler qui seront versées aux différents acteurs du projet			
Coûts de réemploi relatifs aux instruments de crédit et de fonds propres	X	X	X
Gain ou le coût lié à la rupture des instruments de couverture	X	X	X
Frais de rupture du contrat d'entretien-maintenance et de gestion de la Maison Internationale des Chercheurs, dans la limite d'un an de loyers L3a+L2	X	X	
Manque à gagner égal à la valeur actualisée au taux de 7,5% des flux prévisionnels de rémunération des fonds propres à compter de la date de prise d'effet de la résiliation jusqu'au terme normal du Contrat	X		
En déduction , les frais de remise en état des Ouvrages			X
En déduction le montant visant à réparer les préjudices directs, réels, certains, dûment justifiés subis par l'Université, dans la limite d'un plafond de 100% du loyer L3a annuel, majorés de 5% du loyer L2 restant à facturer jusqu'au terme normal du Contrat			X

II – Notes relatives aux postes de bilan

II-1) Actif immobilisé

Le montant de l'actif brut immobilisé augmente de 15 313 K€ (505 955K€ au 31/12/24 à 521 268K€ au 31/12/25).

COMPTES	valeur brute au 31/12/2024	01/01/2025	ACQUISITIONS	INTEGRATION	SORTIES	Valeur brute au 31/12/2025
205 Concessions, brevets, licences	4 355	4 355	198	0	62	4 492
Immobilisations incorporelles	4 355	4 355	198	0	62	4 492
211 Terrains	33 657	33 657	0	0	0	33 657
212 Aménagement des terrains	6 563	6 563	0	1 678	0	8 242
213 Construcctions	262 342	262 342	898	7 706	574	270 372
215 Installations techniques, matériels et outil.	126 280	126 280	3 190	120	3 212	126 378
216 Collections	268	268	0	0	0	268
2181 Installations, agencements divers	908	908	36	0	0	944
2182 Matériel de transport	2 487	2 487	28	0	68	2 446
21831 Matériel de bureau	5 356	5 356	40	0	112	5 284
21832 Matériel informatique	35 518	35 518	2 091	0	208	37 402
2184 Mobilier	7 260	7 260	276	0	246	7 289
2188 Matériels divers	10 727	10 727	730	0	12	11 445
Immobilisations corporelles	491 367	491 367	7 288	9 504	4 431	503 729
Immobilisations en cours	7 272	7 272	12 320	-9 504	0	10 088
Immobilisations financières	2 960	2 960				2 960
ACTIF IMMOBILISE	505 955	505 955	19 806	0	4 493	521 268

Les acquisitions d'immobilisations se sont élevées à 19 806K€, en hausse (de +6 268K€) par rapport à l'exercice précédent (13 538K€ en 2024).

Les mises en service d'immobilisations en cours se sont se sont élevées à 9 504 K€ (contre 19878K€ en 2024), soit une baisse de 10 374K€ par rapport à 2024. Ont été mises en service sur l'exercice des opérations telles que la rénovation énergétique du Bâtiment Mesures Physiques de l'IUT Le Creusot pour 2 341K€, la reconstruction des serres pour 1 568K€, et la construction de la plateforme Calhipso pour 1 201K€.

Les acquisitions d'immobilisations corporelles sont en augmentation de 990K€ (7 288K€ en 2025, contre 6 299K€ en 2024), notamment les achats de matériels informatiques (2 091K€, contre 1169K€ en 2024) et les acquisitions d'installations techniques, matériels et outillage (3190K€ en 2025, contre 2 652K€ en 2024). Les acquisitions de matériels de bureau (40K€, contre 5K€ en 2024), de mobiliers (276K€ contre 145K€ en 2024) et de matériels divers (730K€, contre 609K€ en 2024), sont également en hausse.

Les dépenses d'aménagements des construction (898K€, contre 1 472K€ en 2024) ainsi que les acquisitions de matériel de transport (28K€, contre 202K€ en 2024) sont en revanche en baisse.

Les acquisitions d'immobilisations en cours sont en augmentation de 5 271K€, et s'établissent à un niveau de 12 320K€. Parmi les travaux réalisés sur 2025 et exercices antérieurs et restant en

cours à la clôture, on notera 6 663K€ pour l'extension du Datacenter et 1 139K€ pour la rénovation énergétique de l'éclairage des bâtiments, opérations pour lesquelles la réception est prévue sur 2026, et 952K€ pour la construction du Technopole Santé, dont la réception est programmée pour 2028.

Les autres acquisitions notables de l'exercice ont été :

- les installations techniques, matériels et outillages pour 3 190K€ dont un microscope à force atomique pour 407K€ pour le laboratoire ICB, une Enceinte blindée pour la préparation et le fractionnement de radiopharmaceutiques pour 248K€, un spectromètre ICP-MS pour 120K€ et un Système de purification de protéines pour 100K pour le laboratoire ICMUB.

- le matériel informatique pour 2 091K€, dont un ensemble de serveurs de calculs avec GPU pour MesoBFC pour 400K€ et un serveur informatique pour le centre NEOMICS pour 324K€.

II-2) Amortissements et dépréciations des immobilisations

COMPTES	Cumul amortissements et dépréciations au 31/12/24	Dotations de l'exercice	Reprises de l'exercice	Cumul amortissements et dépréciations au 31/12/25
2805 Concessions, brevets, licences	4 084	148	57	4 175
Immobilisations incorporelles	4 084	148	57	4 175
2812 Aménagement des terrains	2 989	369	0	3 359
2813 Constructions	110 202	11 050	371	120 880
2815 Installations techniques, matériels et outill.	106 179	3 953	3 212	106 920
2816 Collections	61	0	0	61
28181 Installations, agencements divers	850	22	0	872
28182 Matériel de transport	1 701	154	68	1 788
281831 Matériel de bureau	5 308	18	112	5 215
281832 Matériel informatique	27 888	2 979	208	30 659
28184 Mobilier	5 742	238	246	5 734
28188 Matériels divers	8 366	975	11	9 330
Immobilisations corporelles	269 286	19 758	4 227	284 817
Immobilisations financières	2 957	0	0	2 957
TOTAL AMORTISSEMENT ACTIF IMMOBILISE	276 327	19 906	4 284	291 949

En 2025, les amortissements cumulés ont augmenté de 15 622 K€ par rapport à 2024.

Le montant global de la charge de dotation aux amortissements est en légère baisse, de 166K€ (soit -0,8%).

Le niveau des amortissements est impacté à la baisse par les sorties, qui se sont élevées à 4 284K€ (4 788K€ en 2024), suite notamment aux opérations de réhabilitation immobilière mises en service sur l'exercice (ayant abouti au remplacement de composants et à la sortie des amortissements correspondant pour 371K€ au compte 2813), et d'autre part, à la mise à jour de l'actif consécutive aux opérations d'inventaire tournant (cf. paragraphe I-1-b).

II-3) Tableau des titres de participation

Titres détenus en pleine propriété :

Société	Forme juridique	CAPITAL SOCIAL	Quote-part détenue	Valeur brute des titres au 31/12/2025	Valeur nette des titres au 31/12/2025	Capitaux propres au 31/12/2024	Chiffre d'affaires au 31/12/2024	Résultat 2024
SATT SAYENS 64 RUE SULLY 21000 DIJON SIREN 501704969	SAS	1 396 300 €	25,07%	2 957 300 €	0 €	1 293 111 €	6 582 840 €	34 638 €

Source rapport Commissaires aux comptes sur les comptes 2024 SATT Grand-Est

Liste détaillée des actionnaires de la SATT GRAND-EST :

SATT GRAND EST LISTE DES ACTIONNAIRES	PARTS DU CAPITAL	NOMBRE D' ACTIONS	MONTANT EN EUROS
CAISSE DES DEPOTS ET CONSIGNATION	33,00%	4 608	460 800
UNIVERSITE BOURGOGNE EUROPE	25,07%	3 500	350 000
UNIVERSITE DE LORRAINE	19,44%	2 714	271 400
CNRS	13,32%	1 860	186 000
UNIVERSITE TECHNOLOGIQUE DE TROYES	4,76%	665	66 500
INSERM	1,05%	147	14 700
UTBM	1,36%	189	18 900
ENSMM	1,00%	140	14 000
AGROSUP DIJON	1,00%	140	14 000
TOTAL	100,00%	13 963	1 396 300

source SATT Grand-Est

II-4) Stocks

en Euros	Valeurs nettes au 31/12/2024	Variation de l'exercice	Valeurs nettes au 31/12/2025
Stocks IUFM alimentation	8693	974	9 668
Stocks combustibles IUFM	0	0	0
Stocks vins IUVV	113 098	95 094	208 192
Stocks articles marqués - service communication	16 071	8 702	24 772
TOTAL STOCKS	137 862	104 770	242 632

II-5) Créances et dettes

Créances	Montant brut au 31/12/2025 en €	Liquidité de l'actif			01/01/2025	Variation	Variation %
		Échéances à moins d'un an	Échéances à plus d'un an	Échéances à plus de cinq ans			
Créances de l'actif immobilisé							
Créances rattachées à des participations							
Prêts							
Autres	3 111		3 111		3 111	0	0,0%
Créances de l'actif circulant							
Créances sur les entités publiques et organismes internationaux	35 316 918	35 316 918			36 913 704	-1 596 786	-4,3%
Créances client et comptes rattachés	11 154 971	11 154 971			15 096 270	-3 941 299	-26,1%
Créances sur les redevables	0				0		0,0%
Avances et acomptes versés sur commandes (hors immo)	660 572	660 572			571 264	89 307	15,6%
Créances correspondant à des OPCT	134 335	134 335			435 155	-300 820	-69,1%
Créances sur les autres débiteurs	284 776	284 776			201 363	83 413	41,4%
Charges constatées d'avance	2 199 232	2 199 232			2 177 369	21 863	1,0%
TOTAL	49 753 914	49 750 803	3 111	0	55 398 236	-5 644 323	-10,2%

Dettes	Montant brut au 31/12/2025 en €	Degré d'exigibilité du passif			01/01/2025	Variation	Variation %
		Échéances à moins d'un an	Échéances à plus d'un an	Échéances à plus de cinq ans			
Dettes financières							
Emprunts obligataires							
Emprunts souscrits auprès des établissements financiers							
Dettes financières et autres emprunts (hors PPP)	26 344			26 344	25 572	772	3,0%
Dettes PPP	14 243 950	783 959	3 216 514	10 243 477	14 968 654,32	-724 705	-4,8%
Dettes non financières							
Dettes fournisseurs et comptes rattachés	2 991 750	2 991 750			3 850 716	-858 966	-22,3%
Dettes fiscales et sociales	9 544 505	9 544 505			9 143 358	401 147	4,4%
Avances et acomptes reçus	36 795 389	36 795 389			37 709 000	-913 611	-2,4%
Dettes correspondant à des OPCT	2 513 657	2 513 657			1 134 623	1 379 034	121,5%
Autres dettes non financières	3 563 957	3 563 957			1 108 535	2 455 422	221,5%
Produits constatés d'avance	1 024 429	1 024 429			1 374 452	-350 023	-25,5%
	70 703 980	57 217 645	3 216 514	10 269 821	69 314 911	1 389 069	2,0%

Les créances sont en baisse globale de 5 644K€ (-10,2%) par rapport à l'année précédente. Les dettes de l'université sont en revanche en augmentation, de 1 389K€, soit +2% par comparaison avec l'année 2024. Les créances sur les entités publiques et organismes internationaux s'établissent à 35 317K€, en diminution de 1 597K€ (-4,3%) par rapport à 2024. Parmi ces dernières, les produits à recevoir comptabilisés à la clôture des comptes s'élèvent à 31 811K€, en diminution de 2 144K€ par rapport à 2024.

Les créances clients et comptes rattachés s'élèvent à 11 155K€, en diminution de 3 941K€ (-4,3%) par rapport à 2024. Ce montant comprend les produits à recevoir à hauteur de 6 899K€, dont 1 237K€ au titre de la formation continue, et 3 998K€ au titre de la formation par apprentissage.

Les créances et dettes sur opérations pour compte de tiers s'établissent respectivement à 134K€, et 2 514K€, en diminution de 301K€ pour les créances, en augmentation de 1 379K€ pour les dettes. Le solde de ces créances et dettes à la clôture provient essentiellement du programme Européen DECADOCS dont l'Université Bourgogne Europe est coordinatrice, des bourses internationales et de l'aide au permis de conduire des apprentis (décret n° 2019-1 du 3 janvier 2019), toutes étant à échéance moins d'un an.

Les charges constatées d'avance s'élèvent à 2 199K€, relativement stables par rapport à 2024 (+1,0%).

La dette relative au Partenariat Public Privé, d'un montant de 14 969K€ représente 20,1% du total des dettes.

Les dettes fournisseurs et comptes rattachés, d'un montant de 2 992K€ sont en diminution de 859K€ (soit -22,3%), correction bilan d'entrée incluse (cf. I-2). Ce montant comprend des charges à payer à comptabiliser (CAPAC) à hauteur de 2 141K€ (contre 2 017K€ en 2024).

Les dettes fiscales et sociales, d'un montant de 9 545K€, correspondent aux charges à payer de personnel, se décomposent comme suit :

Nature des charges à payer (en €)	2025	2024	Variation 2024/2025
Congés payés	2 881 000	2 935 555	-54 555
CET Monétisés et versés au RAFP	112 168	148 332	-36 164
Heures supplémentaires des titulaires	2 314 462	2 189 952	124 510
Vacations d'enseignement	2 677 285	2 743 794	-66 509
Vacations administratives	658 060	450 924	207 136
Autres charges à payer sur charges de personnel	901 530	674 801	226 729
TOTAL CAP SUR CHARGES DE PERSONNEL	9 544 505	9 143 358	401 147

Ces dettes sont en augmentation de 401K€.

La charge à payer sur congés payés baisse de 293K€. La charge à payer relative aux heures supplémentaires des titulaires augmente de 125K€, tandis que celle pour vacances d'enseignement baisse de 67K€. La charge à payer relative aux CET monétisés ou versés au RAFP est en légère diminution de 36K€. La charge à payer relative aux vacances administratives, connaît une augmentation de 207K et même que les autres charges à payer sur charges de personnel sont en hausse, de 227K€.

Les avances et acomptes reçus s'élèvent à 36 795K€, dont 17 939K€ d'avances sur commandes clients en cours, en progression de 2 554K€ par rapport à 2024 et 18 856K€ d'avances sur subvention, en baisse de 3 468K€.

Les autres dettes non financières, d'un montant de 2 514K€, en augmentation de 2 455K€ par rapport à 2024, sont composées principalement de recettes à classer pour un montant de 2 525K€. Ces dernières sont en nette augmentation de 1 756K€ par rapport à 2024. Elles sont composées notamment du reversement par l'Université Marie et Louis Pasteur de reprises de projet portés

initialement portés par la COMUE, pour un montant de 662K, de virement en provenance des OPCO en attente de facturation pour 207K€, de financements de la Commission Européenne pour le projet Ambrosia pour 119K€, ou encore du reversement provenant de l'Ecole Pratique des Hautes Etudes du solde pour un montant de 103K€.

Les produits constatés d'avance s'élèvent à 1 024K€, en baisse de 350K€.

II-6) Trésorerie

La situation de la trésorerie à la clôture de l'exercice 2025 se présente comme suit :

Compte	Nature	Montant en €UROS
5081	Compte à terme	0
5112	Chèques à l'encaissement	0
5117	Chèques impayés	2 635
5151	Compte au trésor	61 837 251
5159	Chèques à payer	0
531	Caisse	7 456
54	Régisseurs	139 213
	TOTAL TRESORERIE	61 986 555

La trésorerie de l'établissement est en baisse de 896K€.

II-7) Capitaux propres

Tableau de variation 2025

en K€	31/12/2024	01/01/2025	Rattachement aux actifs	Reprises en résultat	Corrections reprises en résultat ex.ant.	Sorties de financements d'actifs transférés ou cédés	Notifications 2025	Affectation résultat 2024	Résultat 2025	31/12/2025
Financements Etat non rattachés à des actifs déterminés	2 517	2 517	-3 405	0	5	0	3 228	0		2 344
Financements des actifs Etat mis à disposition valeur nette	91 140	91 140	0	-4 855	0	-202	0	0		86 083
Financements des autres actifs Etat valeur nette	27 867	27 867	3 405	-3 475	-4	0	0	0		27 793
Financements autres que Etat rattachés à des actifs valeur nette	42 937	42 937	4 254	-5 638	-2	0	0	0		41 550
Réserves	99 514	99 514								99 514
Report à nouveau	8 985	8 512	0	0	0	0	0	479		8 990
Résultat de l'exercice	479	479	0	0	0	0	0	-479	-1 782	-1 782
Subventions nettes d'investissement	3 076	3 076	-4 254	0	2	0	4 445	0		3 268
TOTAL	276 513	276 040	0	-13 968	1	-203	7 673	0	-1 782	267 761

Les capitaux propres de l'Université sont composés :

- de la valeur des financements externes de l'actif diminuée de la reprise des quotes-parts annuelles au compte de résultat = 161 038 K€
Ces financements ont été mouvementés à la hausse par la comptabilisation des notifications 2024 à hauteur de 7 673 K€, et à la baisse par les reprises en résultat des financements externes pour 13 968 K€ d'une part et les sorties de financements d'actif pour 203 K€ d'autre part.
- des réserves de fonctionnement de l'établissement qui représentent le montant cumulé des résultats d'exploitation excédentaires des exercices précédents pour 99 514 K€.
- du report à nouveau créditeur de 8 990 K€ représentant le cumul des résultats antérieurs reportés et des écritures de régularisation
- diminué du résultat déficitaire de l'exercice 2025 à hauteur de 1 782 K€.

Le montant des reprises en résultat des quotes-parts de financement d'actif, d'un montant de 13968K€, est en baisse de 333K€ par rapport à la clôture précédente.

II-8) Provisions

Le tableau de variation des provisions se présente comme suit :

En €	31/12/2024	Dotations	Reprises	31/12/2025
PROVISIONS POUR RISQUES ET CHARGES				
Provisions pour litiges	0	0	0	0
Compte épargne temps	1 995 131	2 135 627	1 995 131	2 135 627
TOTAL PROVISIONS	1 995 131	2 135 627	1 995 131	2 135 627

Le montant des provisions pour risques et charges (constituées de la provision pour comptes épargne-temps) augmente de 140K€, soit 7,0%. 6 948 jours de comptes épargne-temps sont provisionnés à la clôture 2024, contre 6 614 jours à la clôture 2023, soit 334 jours supplémentaires.

II-9) Dépréciations

En €	31/12/2023	Dotations	Reprises	31/12/2024
Dépréciation des créances clients	693 000	5 000		698 000
Dépréciation des titres de participations	2 957 300			2 957 300
TOTAL DES DEPRECIATIONS	3 650 300	5 000	0	3 655 300

Les dépréciations des titres de participations, représentées par la provision pour dépréciation des titres de la SATT, sont impactées à la hausse par l'opération de recapitalisation de la SATT-Sayens, dont la participation de l'université, réévaluée de 2 957 K€ reste provisionnée à 100%,

Le niveau de dépréciation des créances clients est en augmentation de 0,7%. Elle se décompose comme suit :

NATURE DES CREANCES	CREANCES	TAUX DEPRECIATION	MONTANT DEPRECIATION 2025	2024	Variation
Créances privées					
< 1,5 an	3 474 765	0%	0	0	
> 1,5 an	154 567	50%	77 283	98024	
> 2,5 ans	618 381	100%	618 381	572599	
Total			695 664	670 623	3,7%
Clients douteux					
Huissier et Procédures judiciaires		100%	0	22234	
Total			0	22 234	-100,0%
Chèques impayés	2 635	100%	2 635	984	
Total			2 635	984	167,8%
Subventions					
	0	100%	0	0	
Total			0	0	0
Total provision sur créances au 31/12/2024			698 299	693 841	0,6%
Provision comptabilisée au 31/12/2024			698 000	693 000	0,7%

II-10) Comptes de régularisation

Les produits constatés d'avance, d'un montant de 1 024 K€ se composent notamment :

- pour 785 K€ à la part des produits de la formation continue et de l'apprentissage, déterminée au prorata des durées de formations
- pour 185 K€, à la part des droits de diplômes propres à l'établissement non rattachés à l'exercice 2025

III – Notes relatives aux postes du compte de résultat

Le résultat de l'exercice 2025 est déficitaire de 1 782 K€.

III-1) Produits d'exploitation

Prestations de services, études et activités en €	2025	2024	Evolution 2025/2024
Ventes de produits	143 057	152 185	-6,0%
Droits d'inscription	6 499 076	5 683 125	14,4%
Droits formation continue	4 675 809	5 132 542	-8,9%
Prestations de recherche	637 273	553 298	15,2%
Autres prestations de service liées à l'activité principale	18 118 525	17 690 088	2,4%
Mises à disposition de personnel	2 266 177	572 730	295,7%
Autres produits des activités annexes	667 244	3 021 291	-77,9%
TOTAL VENTE ET PRESTATIONS DE SERVICES	33 007 162	32 805 259	0,6%

Au global, le chapitre enregistre une hausse de 201K€, soit 0,6%.

Globalement, les produits de la formation sont en légère hausse (+3,3%).

Les droits d'inscription représentent 19,7% des produits d'exploitation. Ils recouvrent les droits nationaux à hauteur de 5 140 K€ en hausse (16,2%) par rapport à l'exercice précédent et les droits universitaires pour 1 359K€, également en augmentation (7,9%).

Les droits de la formation continue représentent 14,2% des produits d'exploitation. Ils sont en baisse (-8,9%).

Le nombre d'étudiants inscrits au titre de l'année universitaire 2025/2026, toutes formations confondues, s'établit à 34 064 étudiants, contre 33 233 sur l'année 2024/2025 à date d'observation équivalente, soit une diminution de 2,5%. Les effectifs en formation continue sont en baisse de 2,4% : 1 875 stagiaires sont inscrits pour l'année 2025/2026, contre 1 922 pour l'année 2024/2025 à date d'observation équivalente. Les inscriptions en apprentissage diminuent également, à hauteur de 3,3% : 2 562 inscrits pour l'année 2025/2026 contre 2 650 pour l'année 2024/2025.

Parmi les autres postes, les autres prestations liées à l'activité principale sont en légère augmentation, de + 428 K€ (+2,4%), pour représenter 54,9% des produits d'exploitation, sous l'effet, principalement, de la hausse des produits de la formation en apprentissage. Ces derniers s'établissent à 16 902K€, en augmentation de + 689K€ (+4,2%).

Les mises à disposition de personnel sont également en hausse, de 94K€ (+16,5%), de même que les prestations de recherche, en augmentation de 84K€ (+15,2%).

En revanche, les autres produits des activités annexes sont en baisse, de +755K€ (-25,0%).

Subventions d'exploitation en K€	2025	2024	Evolution 2025/2024
Ministère de tutelle - SCSP	224 561 278	217 745 742	3,1%
Autres subventions Etat	2 632 276	2 980 090	-11,7%
Subventions ANR	4 269 998	3 060 195	39,5%
Subventions Région	1 419 920	1 472 206	-3,6%
Subvention de l'Union Européenne	4 427 520	1 831 560	141,7%
Autres subventions des collectivités publiques, organismes publics et internationaux	2 859 290	2 876 582	-0,6%
Dons et legs	111 344	101 870	9,3%
Taxe d'apprentissage	1 354 484	1 011 211	33,9%
Autres subventions de fonctionnement	1 021 122	749 386	36,3%
TOTAL SUBVENTIONS D'EXPLOITATION	242 657 231	231 828 842	4,7%

Les subventions d'exploitation sont en augmentation de +10 828K€, soit +4,7% entre 2024 et 2025.

La dotation du ministère de tutelle est en hausse de 6 816 K€ (+3,1%). Au sein de la dotation du ministère de tutelle, les crédits de masse salariale, en augmentation de 5 586 K€ (+2,8%), représentent 90,3% de l'ensemble.

Les subventions d'exploitation des collectivités et organismes publics hors SCSP sont également en hausse, de 3 388K€ (+27,7%).

Ainsi, hors SCSP, les subventions Etat et ANR, en diminution de 348K€ (-11,7%) pour les premières, et en augmentation de 1 210K€ (39,5%) pour les secondes, représentent la première source de financement de l'établissement. Les subventions de l'Union Européenne sont en forte hausse, de + 2 596 K€ (141,7%). En revanche les subventions de la Région connaissent une légère baisse, de -52K€ (-3,6%), de même que les autres subventions publiques, en diminution de -17K€ (-0,6%).

Le produit de la taxe d'apprentissage connaît une augmentation de 343K€ soit 33,9%.

III-2) Charges d'exploitation

Charges d'exploitation en €	2025	2024	Evolution 2025/2024
Achats de matières et fournitures	13 113 408	14 175 166	-7,5%
Sous-traitance générale, loyers, et autres services extérieurs	22 711 910	19 936 913	13,9%
Autres impôts et taxes	255 574	280 494	-8,9%
Autres charges de gestion courante	7 421 897	4 681 678	58,5%
Sous-total charges d'exploitation hors charges de personnel	43 502 789	39 074 251	11,3%
Salaires et traitements	135 257 476	130 601 104	3,6%
Charges sociales	92 893 032	88 303 500	5,2%
Impôts et taxes sur rémunérations	2 679 554	2 614 779	2,5%
Sous-total charges de personnel	230 830 062	221 519 382	4,2%
TOTAL CHARGES D'EXPLOITATION	274 332 851	260 593 634	5,3%

Les charges d'exploitation sont en nette augmentation, de 13 739K€ (soit +5,3%).

Les charges d'exploitation hors personnels s'élèvent à 43 503K€, en hausse de 4 429K€, soit 11,3%.

Les achats de matières et fournitures s'élèvent à 13 113K€ en 2025, en baisse de -7,5% par rapport à 2024. Ils se composent essentiellement, pour :

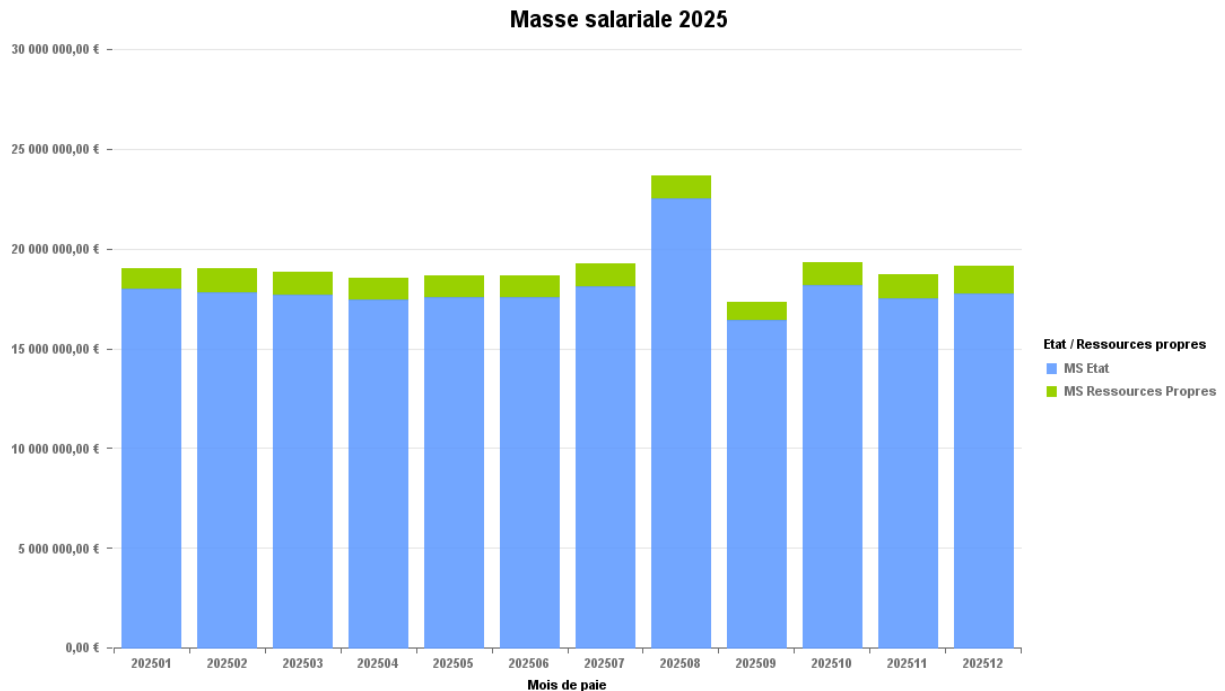
- 7 407K€ (56%) de consommations de fluides (eau, gaz, électricité, carburants, chauffage réseau), poste en diminution de 1 061K€ (soit -12,5%), notamment sous l'effet de la baisse de la charge d'électricité, de 1 105K€ (-22,7%),
- 3 526K€ (27%) de fournitures diverses et petits matériels, en hausse de 242K€ (7,4%),
- 2 224K€ (16%) de fournitures d'enseignement, en légère baisse de 24K€ (-1,1%).

Les services extérieurs s'élèvent à 22 712K€, en hausse de 2 775K€, soit 13,9% par rapport à 2024, dont notamment :

- 6 618K€ (29%) pour l'entretien et la maintenance du matériel et des bâtiments ; ce poste est en forte hausse de 1 806K€
- 1 347K€ (6%) au titre de la documentation ; ce poste est en baisse de 93K€
- 1 582K€ (7%) pour les frais de mission, en augmentation de 107K€
- 1 392K€ (6%) pour les frais de voyage et déplacement, en hausse de 238K€
- 953K€ (4%) pour les frais de réception, en hausse de 82K€

Les charges de personnel s'élèvent à 230 830 K€, charges pour congés payés et comptes épargne-temps incluses, et connaissent une nouvelle augmentation, de 9 311K€, soit 4,2%, confirmant la tendance à la hausse observée depuis l'exercice 2020.

La répartition entre masse salariale en ressources propres et la masse salariale des personnels Etat est présentée dans le graphique ci-après :



(Données transmises par le Pôle Pilotage)

III-3) Charges et produits financiers

Résultat financier en €	2025	2024
PRODUITS FINANCIERS	374	154 004
Revenu des comptes à terme et autres créances	0	0
Gains de change	374	131
Produit cession actifs financiers	0	136 174
Reprises sur amortissement, dépréciations et prov. Financières	0	17 699
CHARGES FINANCIERES	765 494	772 663
Charges d'intérêt	764 170	753 954
Perte de change	1 324	1 166
Valeur comptable des actifs financiers cédés	0	17 543
TOTAL RESULTAT FINANCIER	-765 120	-618 659

Le résultat financier, d'un montant déficitaire de 765 K€ est significativement impacté par la charge d'intérêts payée au titre du contrat de Partenariat Public-Privé, à hauteur de 764 K€. A noter que cette charge est toutefois compensée dans le résultat global par une subvention du ministère de tutelle, enregistrée en produit d'exploitation.

Hormis les recettes provenant des opérations de change, il n'existe plus d'autres produits financiers, représentés jusqu'en 2024 par les revenus de SICAV provenant d'un leg, intégralement cédés au cours de l'exercice précédent.

IV – Autres informations

IV-1) Évènements postérieurs à la clôture

Néant

IV-2) Effectifs

ANNEE 2024	TITULAIRES		CONTRACTUELS				TOTAL	
			PLAFOND ETAT		RESSOURCES PROPRES			
	ETPT MENSUEL	ETPT ANNUEL	ETPT MENSUEL	ETPT ANNUEL	ETPT MENSUEL	ETPT ANNUEL	ETPT MENSUEL	ETPT ANNUEL
JANVIER	1905	1905	571	571	350	350	2826	2826
FÉVRIER	1905	1905	583	577	390	370	2878	2852
MARS	1901	1904	586	580	392	377	2879	2861
AVRIL	1898	1902	588	582	390	380	2876	2865
MAI	1895	1901	605	587	383	381	2882	2868
JUIN	1893	1899	602	589	376	380	2871	2869
JUILLET	1893	1899	598	590	370	379	2861	2868
AOÛT	1893	1898	600	592	361	376	2854	2866
SEPTEMBRE	1854	1893	464	577	329	371	2646	2841
OCTOBRE	1916	1895	543	574	360	370	2820	2839
NOVEMBRE	1921	1898	604	577	393	372	2918	2846
DÉCEMBRE	1919	1899	594	578	405	375	2918	2852
MOYENNE	1899		578		375		2852	

(Données transmises par le Pôle Pilotage)

IV-3) Engagements hors bilan

Engagements donnés :

Il n'existe pas de prise d'engagement de l'établissement dans le domaine social (régime de complément de pensions ou indemnités assimilées).

Engagements reçus : Néant.