LE DEVENIR DES DIPLÔMES DE MASTER MEEF 2023 DE L'UBE, SITUATION à 12 ET 18 MOIS

Les résultats présentés dans ce document concernent le devenir professionnel à 18 mois des diplômés 2023 de Master des métiers de l'enseignement, de l'éducation et de la formation (MEEF). Il s'agit de la deuxième promotion interrogée à 18 mois après la certification, les autres étaient interrogées à 30 mois.

L'enquête est réalisée dans le cadre d'un dispositif national, mené par le Ministère de l'Enseignement Supérieur et de la Recherche (MESRI).

Le champ d'analyse concerne l'ensemble des diplômés d'un Master des métiers de l'enseignement, de l'éducation et de la formation (MEEF).

En 2022-2023, 387 étudiants ont été diplômés d'un Master MEEF de l'UBE. **244 diplômés ont répondu à l'enquête, soit un taux de retour de 63 %.**

Un questionnaire, permettant de connaître le parcours des diplômés depuis l'obtention du Master MEEF en 2023 et leur situation au moment de l'enquête, a été administré par mail et/ou courrier puis par relances téléphoniques entre décembre 2024 et avril 2025. Cette étude permet d'obtenir des informations sur le parcours antérieur au Master MEEF, les poursuites d'études après l'obtention du diplôme, les situations à 12 et 18 mois après l'obtention du Master MEEF, l'emploi occupé en juin 2024 et en décembre 2024, les appréciations globales et les remarques sur la formation à l'UBE.

Dans cette synthèse, les données sont traitées dans leur globalité. Des analyses par spécialités de Master MEEF sont aussi réalisées eu égard à la capacité d'exploitation des données (N≥5).

UNIVERSITÉ BOURGOGNE EUROPE

LE DEVENIR DES DIPLÔMES DE MASTER MEEF 2023 DE L'UBE, SITUATION à 12 ET 18 MOIS

Caractéristiques des répondants

Métier de l'enseignement, de l'éducation et de la formation, encadrement éducatif / CPE

Statut réponse

	N	%
non répondant	7	50%
répondant	7	50%
TOTAL	**14**	**100%**

Taux de réponse

50%

Baccalauréat

	N	%
Bac général	6	86%
Bac technologique	1	14%
TOTAL	**7**	**100%**

Genre des répondants

	N
Un homme	2
Une femme	5
TOTAL	**7**

Un homme

29%

Pourcentage

Une femme

71%

Pourcentage

Régime d'inscription

	N
La formation initiale et permanente	7
TOTAL	**7**

Nationalité des répondants

	N	%
Française	7	100%
TOTAL	**7**	**100%**

LE DEVENIR DES DIPLÔMES DE MASTER MEEF 2023 DE L'UBE, SITUATION à 12 ET 18 MOIS

Réussite à un concours

Réussite à un concours de l'enseignement

	N
Non titulaires d'un concours	4
Titulaires d'un concours	3
TOTAL	**7**

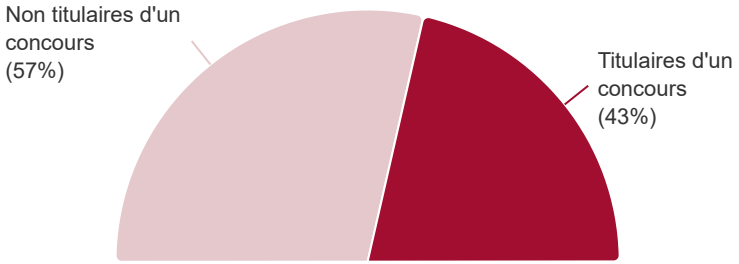

LE DEVENIR DES DIPLÔMES DE MASTER MEEF 2023 DE L'UBE, SITUATION à 12 ET 18 MOIS

Situation à 12 mois

SITUATION A 12 MOIS (juin 2024)

Titulaires

En emploi

3

Effectif

Taux d'insertion*	100%
Taux d'emploi**	100%
Taux de chômage***	0%

SITUATION A 12 MOIS (juin 2024)

Non titulaires

En emploi

3

Effectif

En études

1

Effectif

Taux d'insertion*	100%
Taux d'emploi**	75%
Taux de chômage***	0%

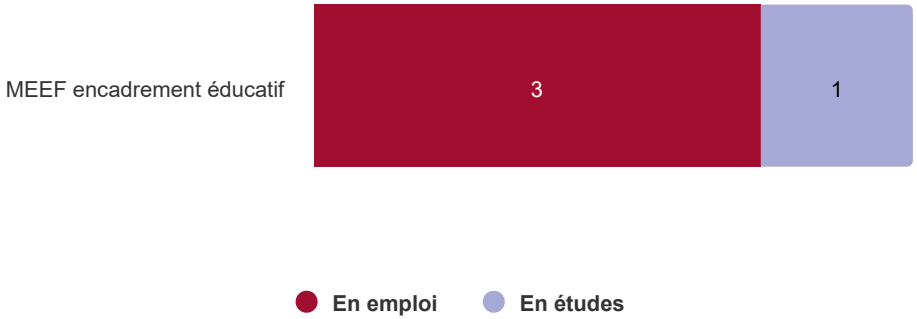

* Taux d'insertion = population en emploi / population active (population en emploi + population en recherche d'emploi)

** Taux d'emploi = population en emploi / population totale

*** Taux de chômage = population en recherche d'emploi / population active (population en emploi + population en recherche d'emploi)

LE DEVENIR DES DIPLÔMES DE MASTER MEEF 2023 DE L'UBE, SITUATION à 12 ET 18 MOIS

Situation à 18 mois

SITUATION A 18 MOIS (décembre 2024)

Titulaires

En emploi

3

Effectif

Taux d'insertion 100%

Taux d'emploi 100%

Taux de chômage 0%

SITUATION A 18 MOIS (décembre 2024)

Non titulaires

En emploi

4

Effectif

Taux d'insertion 100%

Taux d'emploi 100%

Taux de chômage 0%

LE DEVENIR DES DIPLÔMES DE MASTER MEEF 2023 DE L'UBE, SITUATION à 12 ET 18 MOIS

Caractéristiques des emplois occupés à 18 mois - titulaires

Ces analyses concernent les répondants en emploi titulaires d'un concours de l'enseignement

Contrat

Niveau de l'emploi

Employeur

Temps de travail

Localisation de l'emploi

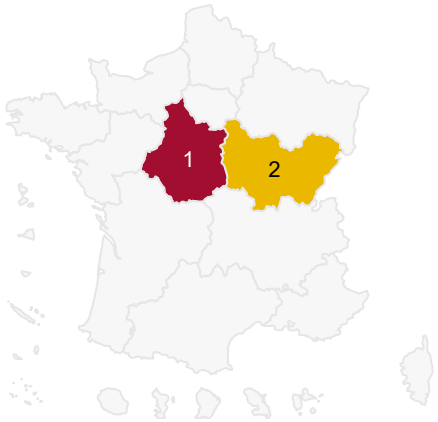

	N
Côte-d'Or	1
Nièvre	1
TOTAL	**2**

Revenu net mensuel (à temps plein, en France)

	REVENU	
RÉGIME D'INSCRIPTION	**MOYENNE**	**MÉDIANE**
La formation initiale et permanente	2 280	2 190
TOTAL	**2 280**	**2 190**

LE DEVENIR DES DIPLÔMES DE MASTER MEEF 2023 DE L'UBE, SITUATION à 12 ET 18 MOIS

Caractéristiques des emplois occupés à 18 mois - non titulaires

Ces analyses concernent les répondants en emploi non titulaires d'un concours de l'enseignement

Contrat



Niveau de l'emploi



Employeur

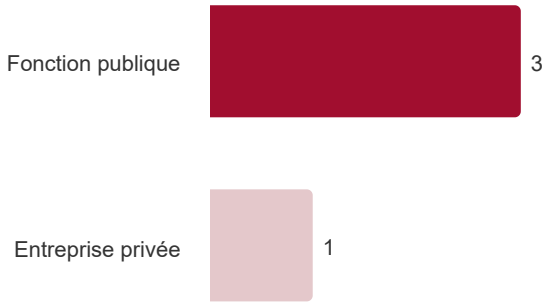

Temps de travail

Localisation de l'emploi

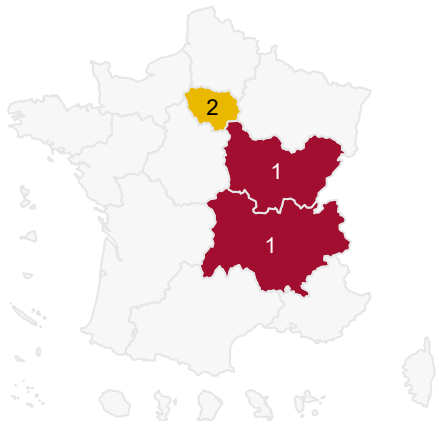

	N
Côte-d'Or	1
TOTAL	**1**

Revenu net mensuel (à temps plein, en France)

	REVENU	
RÉGIME D'INSCRIPTION	**MOYENNE**	**MÉDIANE**
La formation initiale et permanente	1 938	1 950
TOTAL	**1 938**	**1 950**

LE DEVENIR DES DIPLÔMES DE MASTER MEEF 2023 DE L'UBE, SITUATION à 12 ET 18 MOIS

Opinion sur la formation à l'UBE

Ces analyses concernent l'ensemble des répondants

Satisfaction de la formation à l'UBE - titulaires d'un concours de l'enseignement

	N
Très insatisfait	0
Plutôt insatisfait	0
Plutôt satisfait	2
Très satisfait	1
TOTAL	**3**

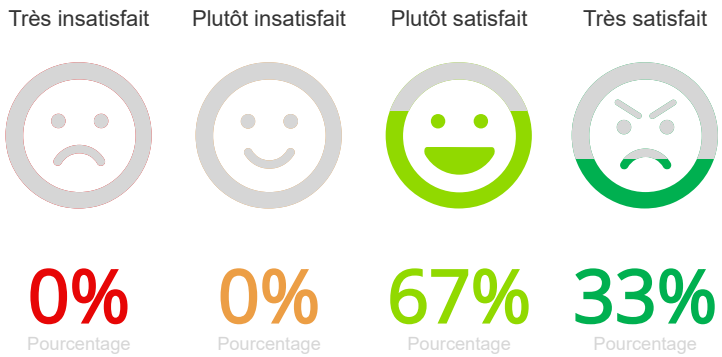

Satisfaction de la formation à l'UBE - non titulaires d'un concours de l'enseignement

	N
Très insatisfait	0
Plutôt insatisfait	0
Plutôt satisfait	3
Très satisfait	1
TOTAL	**4**

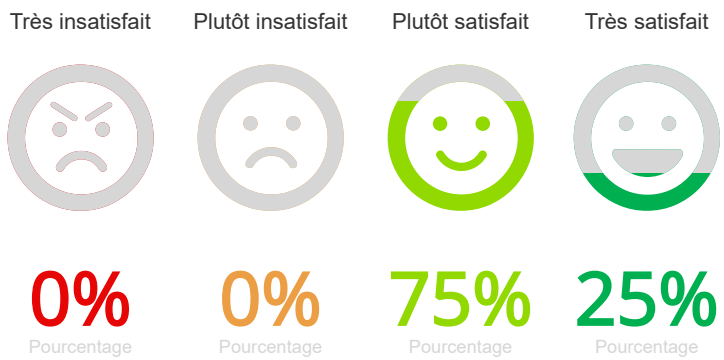

LE DEVENIR DES DIPLÔMES DE MASTER MEEF 2023 DE L'UBE, SITUATION à 12 ET 18 MOIS

Intitulés des emplois des répondants titulaires d'un concours de l'enseignement

	N
Conseiller principal d'éducation (CPE)	3
TOTAL	**3**

Intitulés des emplois des répondants non titulaires d'un concours de l'enseignement

	N
Conseiller principal d'éducation (CPE)	2
chargé d'encadrement éducatif et social	1
Éducatrice spécialisée faisant fonction	1
TOTAL	**4**

LE DEVENIR DES DIPLÔMES DE MASTER MEEF 2023 DE L'UBE, SITUATION à 12 ET 18 MOIS

Professeur des écoles

Statut réponse

	N	%
non répondant	54	30%
répondant	124	70%
TOTAL	**178**	**100%**

Taux de réponse

70%

Genre des répondants

	N
Un homme	12
Une femme	112
TOTAL	**124**

Un homme

10%

Pourcentage

Une femme

90%

Pourcentage

Baccalauréat

	N	%
Bac général	120	97%
Bac technologique	4	3%
TOTAL	**124**	**100%**

Régime d'inscription

	N
La formation initiale et permanente	122
La formation continue financée	2
TOTAL	**124**

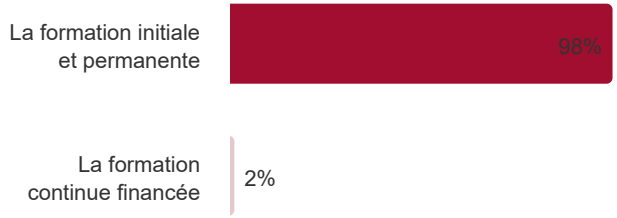

Nationalité des répondants

	N	%
Française	124	100%
TOTAL	**124**	**100%**

LE DEVENIR DES DIPLÔMES DE MASTER MEEF 2023 DE L'UBE, SITUATION à 12 ET 18 MOIS

Réussite à un concours

Réussite à un concours de l'enseignement

	N
Non titulaires d'un concours	11
Titulaires d'un concours	113
TOTAL	**124**

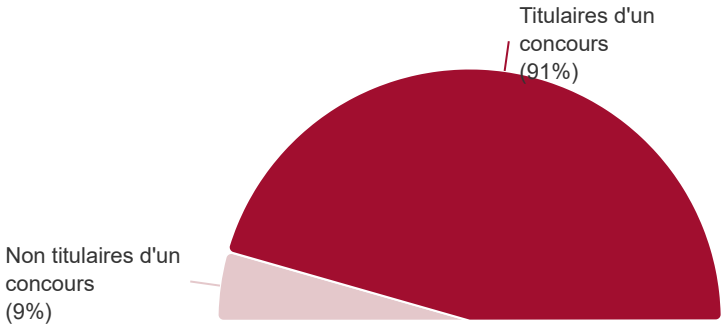

LE DEVENIR DES DIPLÔMES DE MASTER MEEF 2023 DE L'UBE, SITUATION à 12 ET 18 MOIS

Situation à 12 mois

SITUATION A 12 MOIS (juin 2024)

Titulaires

En emploi	En inactivité	En recherche d'emploi
104	3	5
Effectif	Effectif	Effectif

Taux d'insertion*	95%
Taux d'emploi**	93%
Taux de chômage***	5%

SITUATION A 12 MOIS (juin 2024)

Non titulaires

En emploi	En recherche d'emploi
9	2
Effectif	Effectif

Taux d'insertion*	82%
Taux d'emploi**	82%
Taux de chômage***	18%



* Taux d'insertion = population en emploi / population active (population en emploi + population en recherche d'emploi)

** Taux d'emploi = population en emploi / population totale

*** Taux de chômage = population en recherche d'emploi / population active (population en emploi + population en recherche d'emploi)

LE DEVENIR DES DIPLÔMES DE MASTER MEEF 2023 DE L'UBE, SITUATION à 12 ET 18 MOIS

Situation à 18 mois

SITUATION A 18 MOIS (décembre 2024)

Titulaires

En emploi	En inactivité	En recherche d'emploi
108	1	4
Effectif	Effectif	Effectif

Taux d'insertion	96%
Taux d'emploi	96%
Taux de chômage	4%

SITUATION A 18 MOIS (décembre 2024)

Non titulaires

En emploi	En recherche d'emploi
10	1
Effectif	Effectif

Taux d'insertion	91%
Taux d'emploi	91%
Taux de chômage	9%

LE DEVENIR DES DIPLÔMES DE MASTER MEEF 2023 DE L'UBE, SITUATION à 12 ET 18 MOIS

Caractéristiques des emplois occupés à 18 mois - titulaires

Ces analyses concernent les répondants en emploi titulaires d'un concours de l'enseignement

Contrat



Niveau de l'emploi



Employeur

Temps de travail

Localisation de l'emploi

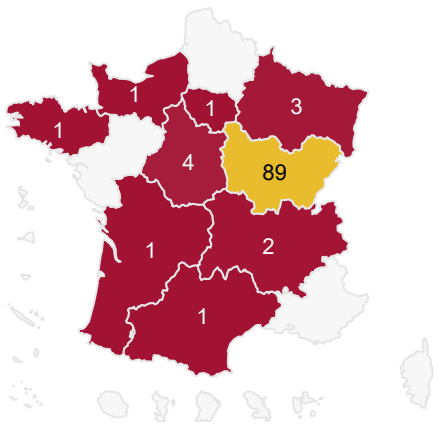

	N
Côte-d'Or	34
Saône-et-Loire	22
Yonne	19
Nièvre	11
Doubs	2
Jura	1
TOTAL	**89**

Revenu net mensuel (à temps plein, en France)

	REVENU	
RÉGIME D'INSCRIPTION	**MOYENNE**	**MÉDIANE**
La formation initiale et permanente	2 081	2 100
La formation continue financée	2 137	2 137
TOTAL	**2 082**	**2 100**

LE DEVENIR DES DIPLÔMES DE MASTER MEEF 2023 DE L'UBE, SITUATION à 12 ET 18 MOIS

Caractéristiques des emplois occupés à 18 mois - non titulaires

Ces analyses concernent les répondants en emploi non titulaires d'un concours de l'enseignement

Contrat



Niveau de l'emploi



Employeur

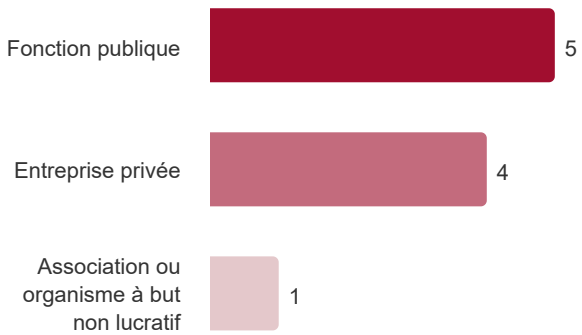

Temps de travail

Localisation de l'emploi

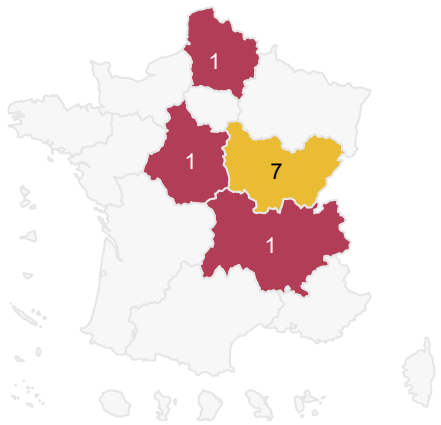

	N
Côte-d'Or	5
Saône-et-Loire	1
Yonne	1
TOTAL	**7**

Revenu net mensuel (à temps plein, en France)

	REVENU	
RÉGIME D'INSCRIPTION	**MOYENNE**	**MÉDIANE**
La formation initiale et permanente	1 659	1 500
TOTAL	**1 659**	**1 500**

LE DEVENIR DES DIPLÔMES DE MASTER MEEF 2023 DE L'UBE, SITUATION à 12 ET 18 MOIS

Opinion sur la formation à l'UBE

Ces analyses concernent l'ensemble des répondants

Satisfaction de la formation à l'UBE - titulaires d'un concours de l'enseignement

	N
Très insatisfait	3
Plutôt insatisfait	28
Plutôt satisfait	64
Très satisfait	10
Non-réponse	8
TOTAL	**113**

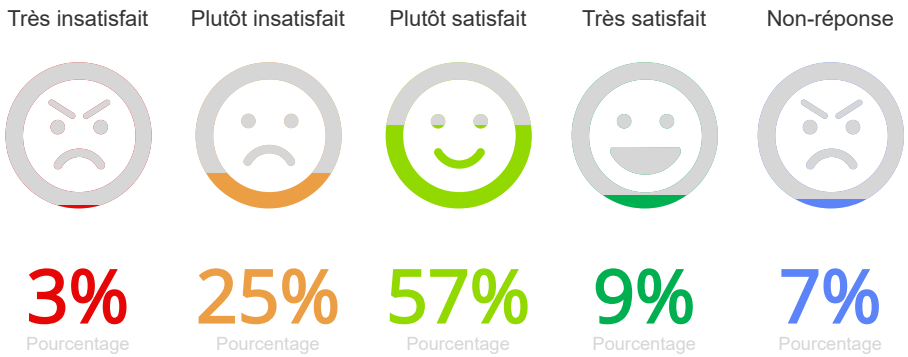

Satisfaction de la formation à l'UBE - non titulaires d'un concours de l'enseignement

	N
Très insatisfait	0
Plutôt insatisfait	4
Plutôt satisfait	2
Très satisfait	5
TOTAL	**11**

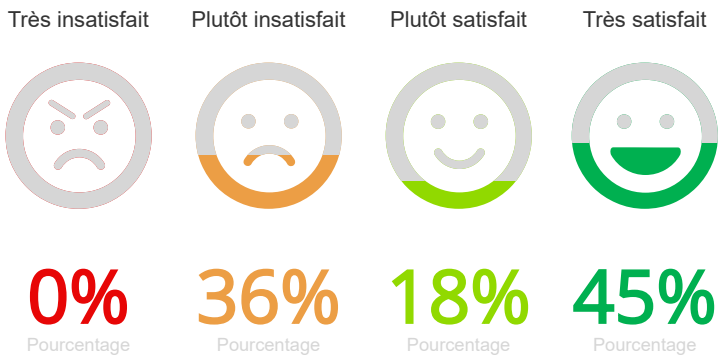

LE DEVENIR DES DIPLÔMES DE MASTER MEEF 2023 DE L'UBE, SITUATION à 12 ET 18 MOIS

Intitulés des emplois des répondants titulaires d'un concours de l'enseignement

	N
Professeur des écoles	104
Agent expert gestion statutaire du volontariat	1
Educateur spécialisé	1
Enseignant suppléant dans l'enseignement privé	1
Spécialiste recrutement et formation	1
TOTAL	**108**

Intitulés des emplois des répondants non titulaires d'un concours de l'enseignement

	N
Assistant d'éducation (AED)	3
Assistante pédagogique	1
Employée dans une brasserie	1
Enseignant	1
Formatrice en maison familiale et rurale	1
première de réception	1
Serveuse en restauration	1
vendeuse	1
TOTAL	**10**

LE DEVENIR DES DIPLÔMES DE MASTER MEEF 2023 DE L'UBE, SITUATION à 12 ET 18 MOIS

Education musicale et chant choral

Statut réponse

	N	%
non répondant	3	38%
répondant	5	63%
TOTAL	**8**	**100%**

Taux de réponse

63%

Genre des répondants

	N
Un homme	4
Une femme	1
TOTAL	**5**

Un homme

80%

Pourcentage

Une femme

20%

Pourcentage

Baccalauréat

	N	%
Bac général	3	60%
Bac professionnel	1	20%
Bac technologique	1	20%
TOTAL	**5**	**100%**

Régime d'inscription

	N
La formation initiale et permanente	5
TOTAL	**5**

La formation initiale et permanente

Nationalité des répondants

	N	%
Internationale	1	20%
Française	4	80%
TOTAL	**5**	**100%**

LE DEVENIR DES DIPLÔMES DE MASTER MEEF 2023 DE L'UBE, SITUATION à 12 ET 18 MOIS

Réussite à un concours de l'enseignement

	N
Non titulaires d'un concours	2
Titulaires d'un concours	3
TOTAL	**5**

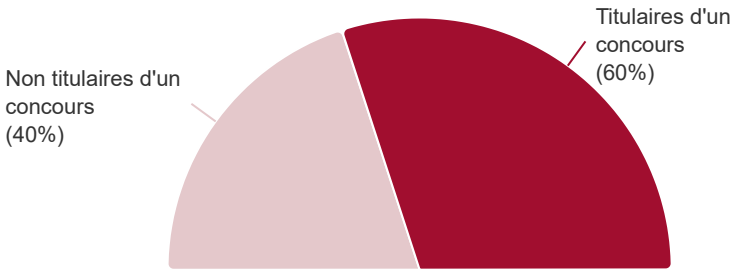

LE DEVENIR DES DIPLÔMES DE MASTER MEEF 2023 DE L'UBE, SITUATION à 12 ET 18 MOIS

Situation à 12 mois

SITUATION A 12 MOIS (juin 2024)

Titulaires

En emploi

3

Effectif

Taux d'insertion*	100%
Taux d'emploi**	100%
Taux de chômage***	0%

SITUATION A 12 MOIS (juin 2024)

Non titulaires

En emploi

1

Effectif

En recherche d'emploi

1

Effectif

Taux d'insertion*	50%
Taux d'emploi**	50%
Taux de chômage***	50%

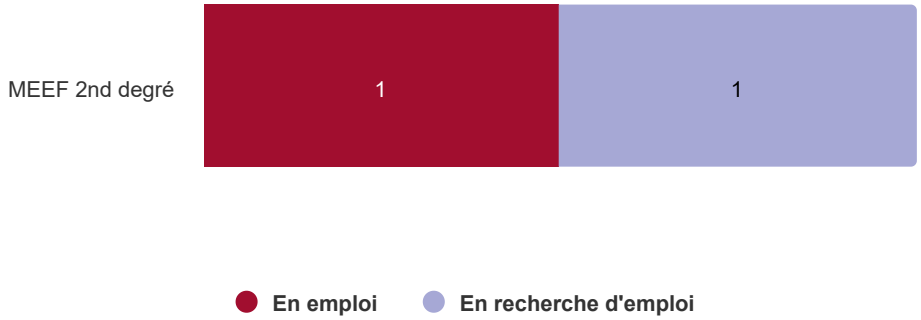

* Taux d'insertion = population en emploi / population active (population en emploi + population en recherche d'emploi)

** Taux d'emploi = population en emploi / population totale

*** Taux de chômage = population en recherche d'emploi / population active (population en emploi + population en recherche d'emploi)

LE DEVENIR DES DIPLÔMES DE MASTER MEEF 2023 DE L'UBE, SITUATION à 12 ET 18 MOIS

Situation à 18 mois

SITUATION A 18 MOIS (décembre 2024)

Titulaires

En emploi

3

Effectif

Taux d'insertion 100%

Taux d'emploi 100%

Taux de chômage 0%

SITUATION A 18 MOIS (décembre 2024)

Non titulaires

En emploi

2

Effectif

Taux d'insertion 100%

Taux d'emploi 100%

Taux de chômage 0%

LE DEVENIR DES DIPLÔMES DE MASTER MEEF 2023 DE L'UBE, SITUATION à 12 ET 18 MOIS

Caractéristiques des emplois occupés à 18 mois - titulaires

Ces analyses concernent les répondants en emploi titulaires d'un concours de l'enseignement

Contrat

Niveau de l'emploi

Employeur

Temps de travail

Localisation de l'emploi

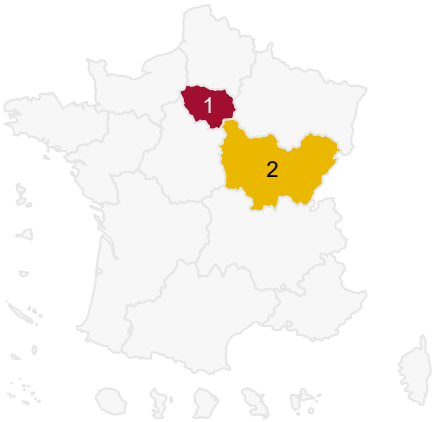

	N
Côte-d'Or	1
Saône-et-Loire	1
TOTAL	**2**

Revenu net mensuel (à temps plein, en France)

	REVENU	
RÉGIME D'INSCRIPTION	**MOYENNE**	**MÉDIANE**
La formation initiale et permanente	2 417	2 250
TOTAL	**2 417**	**2 250**

LE DEVENIR DES DIPLÔMES DE MASTER MEEF 2023 DE L'UBE, SITUATION à 12 ET 18 MOIS

Caractéristiques des emplois occupés à 18 mois - non titulaires

Ces analyses concernent les répondants en emploi non titulaires d'un concours de l'enseignement

Contrat

Niveau de l'emploi



Employeur

Temps de travail

Localisation de l'emploi

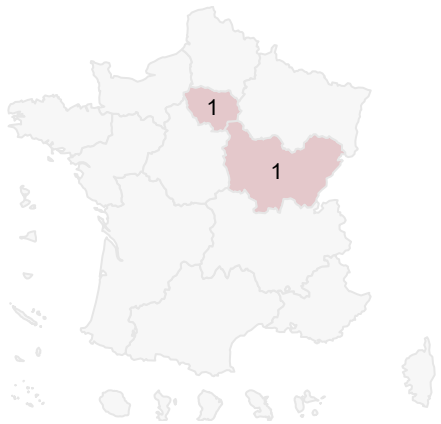

	N
Côte-d'Or	1
TOTAL	**1**

Revenu net mensuel (à temps plein, en France)

	REVENU	
RÉGIME D'INSCRIPTION	**MOYENNE**	**MÉDIANE**
La formation initiale et permanente	2 100	2 100
TOTAL	**2 100**	**2 100**

LE DEVENIR DES DIPLÔMES DE MASTER MEEF 2023 DE L'UBE, SITUATION à 12 ET 18 MOIS

Opinion sur la formation à l'UBE

Ces analyses concernent l'ensemble des répondants

Satisfaction de la formation à l'UBE - titulaires d'un concours de l'enseignement

	N
Très insatisfait	0
Plutôt insatisfait	1
Plutôt satisfait	0
Très satisfait	2
TOTAL	**3**

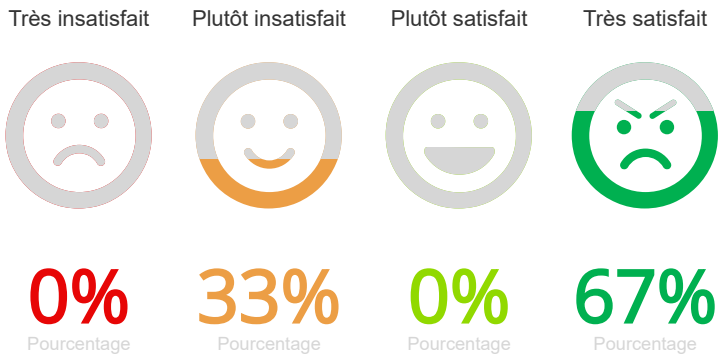

Satisfaction de la formation à l'UBE - non titulaires d'un concours de l'enseignement

	N
Très insatisfait	0
Plutôt insatisfait	2
Plutôt satisfait	0
Très satisfait	0
TOTAL	**2**



LE DEVENIR DES DIPLÔMES DE MASTER MEEF 2023 DE L'UBE, SITUATION à 12 ET 18 MOIS

Intitulés des emplois des répondants titulaires d'un concours de l'enseignement

	N
professeur d'éducation musicale	3
TOTAL	**3**

Intitulés des emplois des répondants non titulaires d'un concours de l'enseignement

	N
professeur d'éducation musicale	2
TOTAL	**2**

LE DEVENIR DES DIPLÔMES DE MASTER MEEF 2023 DE L'UBE, SITUATION à 12 ET 18 MOIS

Education physique et sportive

Statut réponse

	N	%
non répondant	24	46%
répondant	28	54%
TOTAL	**52**	**100%**

Taux de réponse

54%

Genre des répondants

	N
Un homme	13
Une femme	15
TOTAL	**28**

Un homme

46%

Pourcentage

Une femme

54%

Pourcentage

Baccalauréat

	N	%
Bac général	26	93%
Bac professionnel	1	4%
Bac technologique	1	4%
TOTAL	**28**	**100%**

Régime d'inscription

	N
La formation initiale et permanente	27
La formation continue financée	1
TOTAL	**28**

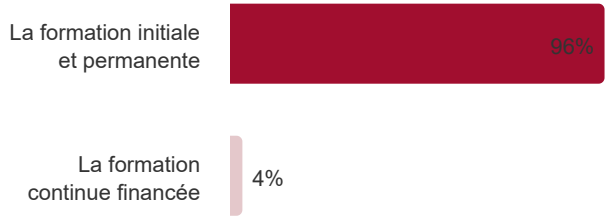

Nationalité des répondants

	N	%
Française	28	100%
TOTAL	**28**	**100%**

LE DEVENIR DES DIPLÔMES DE MASTER MEEF 2023 DE L'UBE, SITUATION à 12 ET 18 MOIS

Réussite à un concours de l'enseignement

	N
Non titulaires d'un concours	8
Titulaires d'un concours	20
TOTAL	**28**

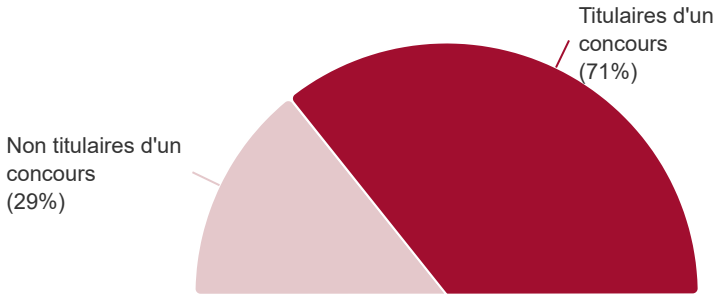

LE DEVENIR DES DIPLÔMES DE MASTER MEEF 2023 DE L'UBE, SITUATION à 12 ET 18 MOIS

Situation à 12 mois

SITUATION A 12 MOIS (juin 2024)

Titulaires

En emploi	En études	En inactivité	En recherche d'emploi
17	1	1	1
Effectif	Effectif	Effectif	Effectif

Taux d'insertion*	94%
Taux d'emploi**	85%
Taux de chômage***	6%

SITUATION A 12 MOIS (juin 2024)

Non titulaires

En emploi	En inactivité	En recherche d'emploi
5	1	2
Effectif	Effectif	Effectif

Taux d'insertion*	71%
Taux d'emploi**	63%
Taux de chômage***	29%

* Taux d'insertion = population en emploi / population active (population en emploi + population en recherche d'emploi)

** Taux d'emploi = population en emploi / population totale

*** Taux de chômage = population en recherche d'emploi / population active (population en emploi + population en recherche d'emploi)

LE DEVENIR DES DIPLÔMES DE MASTER MEEF 2023 DE L'UBE, SITUATION à 12 ET 18 MOIS

Situation à 18 mois

SITUATION A 18 MOIS (décembre 2024)

Titulaires

En emploi

20

Effectif

Taux d'insertion 100%

Taux d'emploi 100%

Taux de chômage 0%

SITUATION A 18 MOIS (décembre 2024)

Non titulaires

En emploi

8

Effectif

Taux d'insertion 100%

Taux d'emploi 100%

Taux de chômage 0%

LE DEVENIR DES DIPLÔMES DE MASTER MEEF 2023 DE L'UBE, SITUATION à 12 ET 18 MOIS

Caractéristiques des emplois occupés à 18 mois - titulaires

Ces analyses concernent les répondants en emploi titulaires d'un concours de l'enseignement

Contrat



Niveau de l'emploi

Employeur

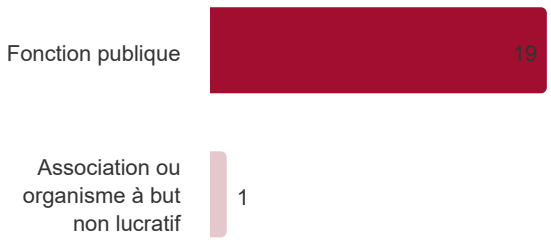

Temps de travail

Localisation de l'emploi

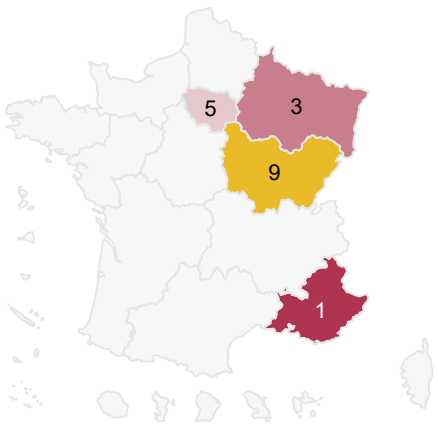

	N
Saône-et-Loire	3
Côte-d'Or	2
Yonne	2
Doubs	1
Nièvre	1
TOTAL	**9**

Revenu net mensuel (à temps plein, en France)

	REVENU	
RÉGIME D'INSCRIPTION	**MOYENNE**	**MÉDIANE**
La formation initiale et permanente	2 065	2 055
La formation continue financée	2 214	2 214
TOTAL	**2 075**	**2 057**

LE DEVENIR DES DIPLÔMES DE MASTER MEEF 2023 DE L'UBE, SITUATION à 12 ET 18 MOIS

Caractéristiques des emplois occupés à 18 mois - non titulaires

Ces analyses concernent les répondants en emploi non titulaires d'un concours de l'enseignement

Contrat

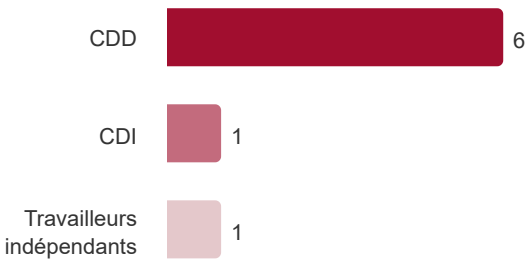

Niveau de l'emploi

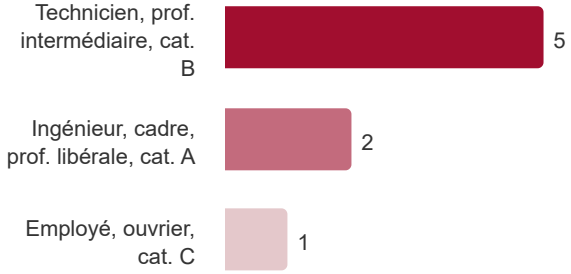

Employeur

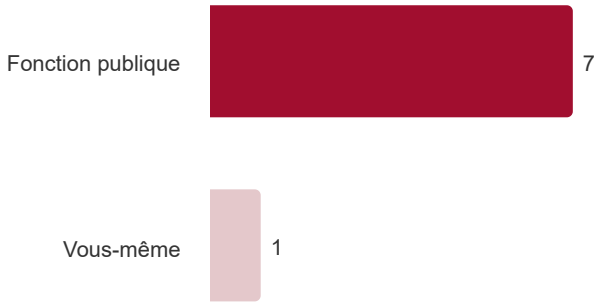

Temps de travail

Localisation de l'emploi

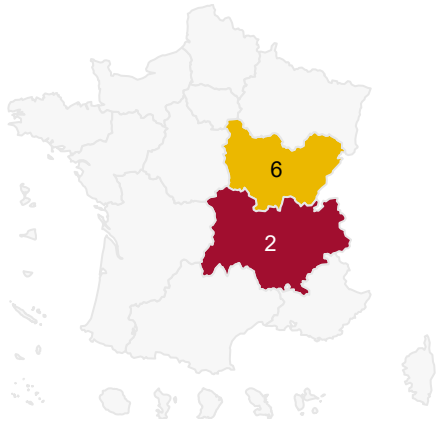

	N
Côte-d'Or	5
Nièvre	1
TOTAL	**6**

Revenu net mensuel (à temps plein, en France)

	REVENU	
RÉGIME D'INSCRIPTION	**MOYENNE**	**MÉDIANE**
La formation initiale et permanente	1 475	1 475
TOTAL	**1 475**	**1 475**

LE DEVENIR DES DIPLÔMES DE MASTER MEEF 2023 DE L'UBE, SITUATION à 12 ET 18 MOIS

Opinion sur la formation à l'UBE

Ces analyses concernent l'ensemble des répondants

Satisfaction de la formation à l'UBE - titulaires d'un concours de l'enseignement

	N
Très insatisfait	0
Plutôt insatisfait	9
Plutôt satisfait	9
Très satisfait	1
Non-réponse	1
TOTAL	**20**

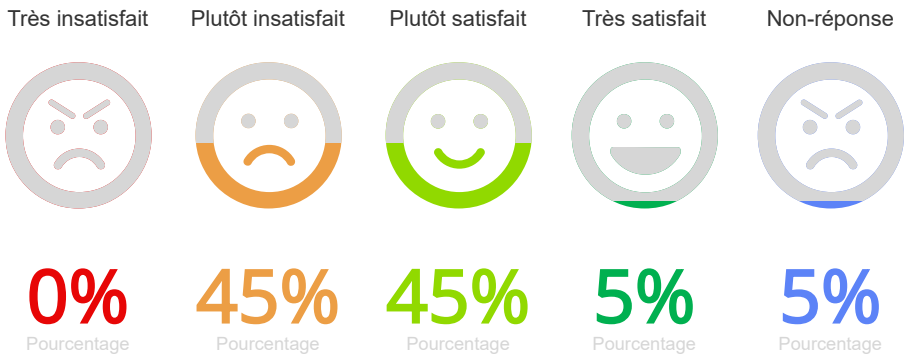

Satisfaction de la formation à l'UBE - non titulaires d'un concours de l'enseignement

	N
Très insatisfait	0
Plutôt insatisfait	4
Plutôt satisfait	3
Très satisfait	1
TOTAL	**8**

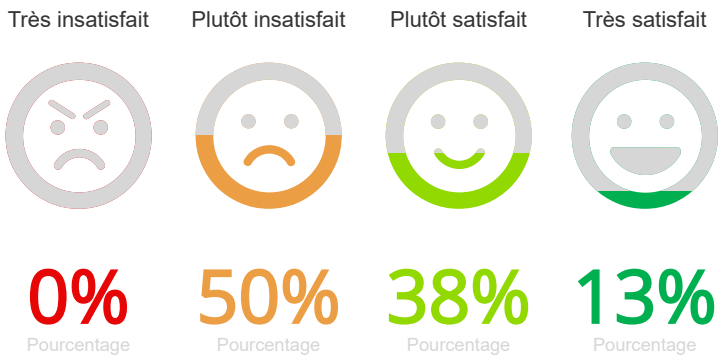

LE DEVENIR DES DIPLÔMES DE MASTER MEEF 2023 DE L'UBE, SITUATION à 12 ET 18 MOIS

Intitulés des emplois des répondants titulaires d'un concours de l'enseignement

	N
Professeur d'EPS	19
Educatrice sportive	1
TOTAL	**20**

Intitulés des emplois des répondants non titulaires d'un concours de l'enseignement

	N
Assistant d'éducation (AED)	3
Animateur groupe	1
animateur périscolaire	1
Moniteur de ski	1
Professeur d'EPS	1
surveillante	1
TOTAL	**8**

LE DEVENIR DES DIPLÔMES DE MASTER MEEF 2023 DE L'UBE, SITUATION à 12 ET 18 MOIS

Caractéristiques des répondants

Lettres modernes

Statut réponse

	N	%
non répondant	10	67%
répondant	5	33%
TOTAL	**15**	**100%**

Taux de réponse

33%

Baccalauréat

	N	%
Bac général	5	100%
TOTAL	**5**	**100%**

Genre des répondants

	N
Un homme	0
Une femme	5
TOTAL	**5**

Un homme

0%

Pourcentage

Une femme

100%

Pourcentage

Régime d'inscription

	N
La formation initiale et permanente	5
TOTAL	**5**

Nationalité des répondants

	N	%
Française	5	100%
TOTAL	**5**	**100%**

LE DEVENIR DES DIPLÔMES DE MASTER MEEF 2023 DE L'UBE, SITUATION à 12 ET 18 MOIS

Réussite à un concours

Réussite à un concours de l'enseignement

	N
Non titulaires d'un concours	1
Titulaires d'un concours	4
TOTAL	**5**

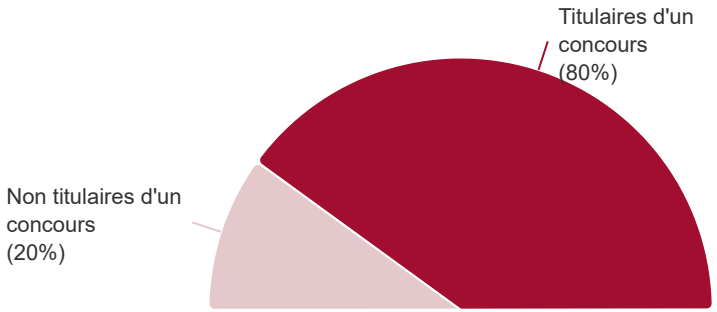

LE DEVENIR DES DIPLÔMES DE MASTER MEEF 2023 DE L'UBE, SITUATION à 12 ET 18 MOIS

Situation à 12 mois

SITUATION A 12 MOIS (juin 2024)

Titulaires

En emploi

4

Effectif

Taux d'insertion* 100%

Taux d'emploi** 100%

Taux de chômage*** 0%

SITUATION A 12 MOIS (juin 2024)

Non titulaires

En recherche d'emploi

1

Effectif

Taux d'insertion* 0%

Taux d'emploi** 0%

Taux de chômage*** 100%

* Taux d'insertion = population en emploi / population active (population en emploi + population en recherche d'emploi)

** Taux d'emploi = population en emploi / population totale

*** Taux de chômage = population en recherche d'emploi / population active (population en emploi + population en recherche d'emploi)

LE DEVENIR DES DIPLÔMES DE MASTER MEEF 2023 DE L'UBE, SITUATION à 12 ET 18 MOIS

Situation à 18 mois

SITUATION A 18 MOIS (décembre 2024)

Titulaires

En emploi

4

Effectif

Taux d'insertion 100%

Taux d'emploi 100%

Taux de chômage 0%

SITUATION A 18 MOIS (décembre 2024)

Non titulaires

En emploi

1

Effectif

Taux d'insertion 100%

Taux d'emploi 100%

Taux de chômage 0%

LE DEVENIR DES DIPLÔMES DE MASTER MEEF 2023 DE L'UBE, SITUATION à 12 ET 18 MOIS

Caractéristiques des emplois occupés à 18 mois - titulaires

Ces analyses concernent les répondants en emploi titulaires d'un concours de l'enseignement

Contrat

Niveau de l'emploi

Employeur

Temps de travail

Localisation de l'emploi

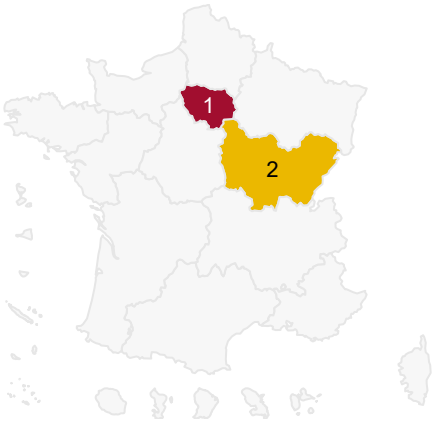

	N
Saône-et-Loire	1
Yonne	1
TOTAL	**2**

Revenu net mensuel (à temps plein, en France)

	REVENU	
RÉGIME D'INSCRIPTION	**MOYENNE**	**MÉDIANE**
La formation initiale et permanente	2 200	2 200
TOTAL	**2 200**	**2 200**

LE DEVENIR DES DIPLÔMES DE MASTER MEEF 2023 DE L'UBE, SITUATION à 12 ET 18 MOIS

Caractéristiques des emplois occupés à 18 mois - non titulaires

Ces analyses concernent les répondants en emploi non titulaires d'un concours de l'enseignement

Contrat

Niveau de l'emploi



Employeur

Temps de travail

Temps plein **1** Effectif

Temps partiel **0** Effectif

Localisation de l'emploi

	N
TOTAL	0

Revenu net mensuel (à temps plein, en France)

RÉGIME D'INSCRIPTION	REVENU	
	MOYENNE	MÉDIANE
TOTAL		

LE DEVENIR DES DIPLÔMES DE MASTER MEEF 2023 DE L'UBE, SITUATION à 12 ET 18 MOIS

Opinion sur la formation à l'UBE

Ces analyses concernent l'ensemble des répondants

Satisfaction de la formation à l'UBE - titulaires d'un concours de l'enseignement

	N
Très insatisfait	1
Plutôt insatisfait	1
Plutôt satisfait	1
Très satisfait	0
Non-réponse	1
TOTAL	**4**

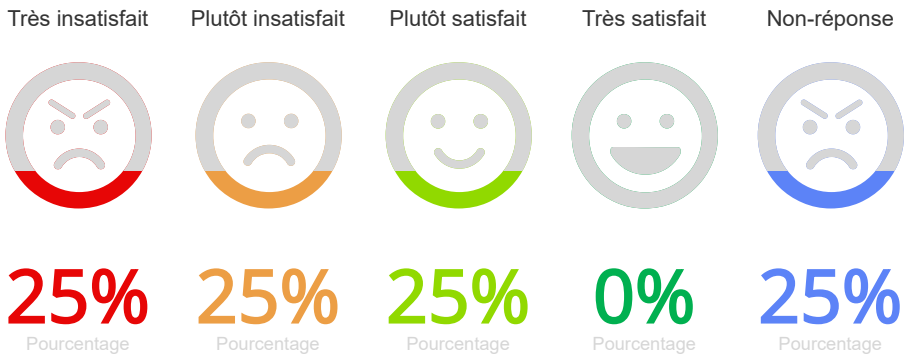

Satisfaction de la formation à l'UBE - non titulaires d'un concours de l'enseignement

	N
Très insatisfait	0
Plutôt insatisfait	0
Plutôt satisfait	1
Très satisfait	0
TOTAL	**1**



LE DEVENIR DES DIPLÔMES DE MASTER MEEF 2023 DE L'UBE, SITUATION à 12 ET 18 MOIS

Répertoire des emplois à 18 mois

Intitulés des emplois des répondants titulaires d'un concours de l'enseignement

	N
enseignante lettres modernes stagiaire	1
professeur certifié	1
professeur de lettres modernes	1
professeure de français	1
TOTAL	**4**

Intitulés des emplois des répondants non titulaires d'un concours de l'enseignement

	N
Professeur documentaliste et de français	1
TOTAL	**1**

Mathématiques

Statut réponse

	N	%
non répondant	4	67%
répondant	2	33%
TOTAL	**6**	**100%**

Taux de réponse

33%

Le nombre de répondants < à 5 ou le taux de réponse étant insuffisant, il n'est pas possible d'afficher les résultats.

Physique-chimie

Statut réponse

	N	%
non répondant	4	57%
répondant	3	43%
TOTAL	**7**	**100%**

Taux de réponse

43%

Le nombre de répondants < à 5 ou le taux de réponse étant insuffisant, il n'est pas possible d'afficher les résultats.

LE DEVENIR DES DIPLÔMES DE MASTER MEEF 2023 DE L'UBE, SITUATION à 12 ET 18 MOIS

PLC histoire-géographie

Statut réponse

	N	%
non répondant	6	21%
répondant	23	79%
TOTAL	**29**	**100%**

Taux de réponse

79%

Baccalauréat

	N	%
Bac général	21	91%
Bac technologique	2	9%
TOTAL	**23**	**100%**

Genre des répondants

	N
Un homme	14
Une femme	9
TOTAL	**23**

Un homme

61%

Pourcentage

Une femme

39%

Pourcentage

Régime d'inscription

	N
La formation initiale et permanente	23
TOTAL	**23**

Nationalité des répondants

	N	%
Française	23	100%
TOTAL	**23**	**100%**

LE DEVENIR DES DIPLÔMES DE MASTER MEEF 2023 DE L'UBE, SITUATION à 12 ET 18 MOIS

Réussite à un concours de l'enseignement

	N
Non titulaires d'un concours	9
Titulaires d'un concours	14
TOTAL	**23**

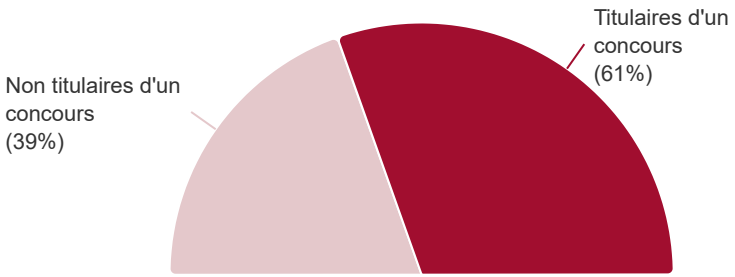

LE DEVENIR DES DIPLÔMES DE MASTER MEEF 2023 DE L'UBE, SITUATION à 12 ET 18 MOIS

Situation à 12 mois

SITUATION A 12 MOIS (juin 2024)

Titulaires

En emploi	En études	En recherche d'emploi
10	3	1
Effectif	Effectif	Effectif

Taux d'insertion*	91%
Taux d'emploi**	71%
Taux de chômage***	9%



SITUATION A 12 MOIS (juin 2024)

Non titulaires

En emploi

9

Effectif

Taux d'insertion*	100%
Taux d'emploi**	100%
Taux de chômage***	0%

* Taux d'insertion = population en emploi / population active (population en emploi + population en recherche d'emploi)

** Taux d'emploi = population en emploi / population totale

*** Taux de chômage = population en recherche d'emploi / population active (population en emploi + population en recherche d'emploi)

LE DEVENIR DES DIPLÔMES DE MASTER MEEF 2023 DE L'UBE, SITUATION à 12 ET 18 MOIS

Situation à 18 mois

SITUATION A 18 MOIS (décembre 2024)

Titulaires

En emploi: 13 Effectif

En études: 1 Effectif

Taux d'insertion: 100%

Taux d'emploi: 93%

Taux de chômage: 0%



SITUATION A 18 MOIS (décembre 2024)

Non titulaires

En emploi: 8 Effectif

En recherche d'emploi: 1 Effectif

Taux d'insertion: 89%

Taux d'emploi: 89%

Taux de chômage: 11%

LE DEVENIR DES DIPLÔMES DE MASTER MEEF 2023 DE L'UBE, SITUATION à 12 ET 18 MOIS

Caractéristiques des emplois occupés à 18 mois - titulaires

Ces analyses concernent les répondants en emploi titulaires d'un concours de l'enseignement

Contrat

Niveau de l'emploi

Employeur

Temps de travail

Localisation de l'emploi

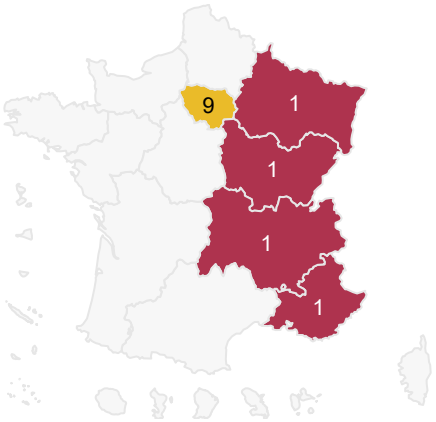

	N
Yonne	1
TOTAL	**1**

Revenu net mensuel (à temps plein, en France)

	REVENU	
RÉGIME D'INSCRIPTION	**MOYENNE**	**MÉDIANE**
La formation initiale et permanente	1 972	1 900
TOTAL	**1 972**	**1 900**

LE DEVENIR DES DIPLÔMES DE MASTER MEEF 2023 DE L'UBE, SITUATION à 12 ET 18 MOIS

Caractéristiques des emplois occupés à 18 mois - non titulaires

Ces analyses concernent les répondants en emploi non titulaires d'un concours de l'enseignement

Contrat

Niveau de l'emploi

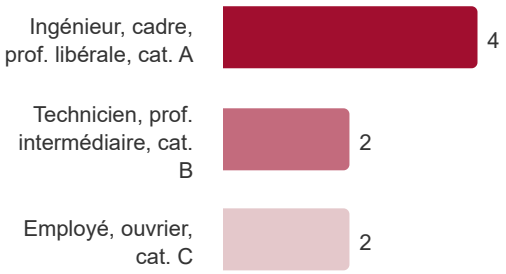

Employeur

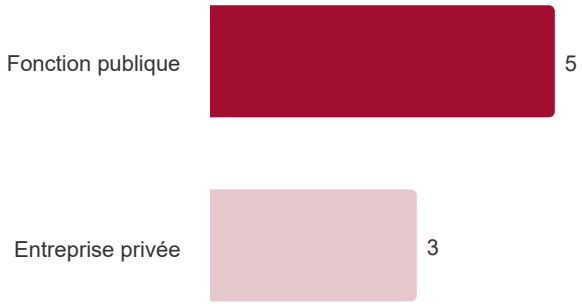

Temps de travail

Localisation de l'emploi

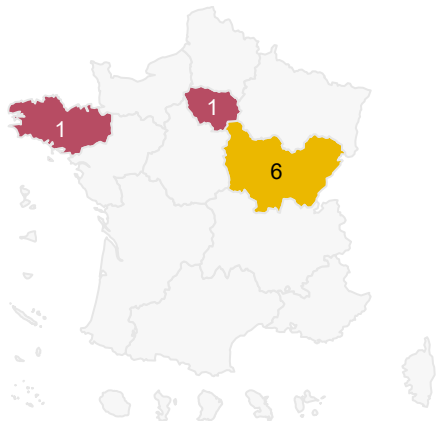

	N
Côte-d'Or	4
Nièvre	2
TOTAL	**6**

Revenu net mensuel (à temps plein, en France)

RÉGIME D'INSCRIPTION	REVENU	
	MOYENNE	MÉDIANE
La formation initiale et permanente	1 883	1 800
TOTAL	**1 883**	**1 800**

LE DEVENIR DES DIPLÔMES DE MASTER MEEF 2023 DE L'UBE, SITUATION à 12 ET 18 MOIS

Opinion sur la formation à l'UBE

Ces analyses concernent l'ensemble des répondants

Satisfaction de la formation à l'UBE - titulaires d'un concours de l'enseignement

	N
Très insatisfait	0
Plutôt insatisfait	4
Plutôt satisfait	7
Très satisfait	3
TOTAL	**14**

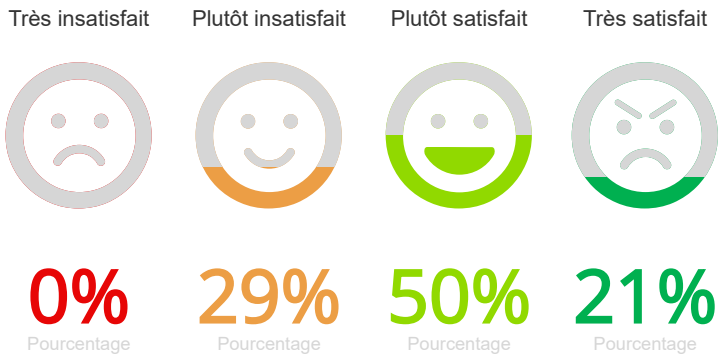

Satisfaction de la formation à l'UBE - non titulaires d'un concours de l'enseignement

	N
Très insatisfait	1
Plutôt insatisfait	1
Plutôt satisfait	6
Très satisfait	1
TOTAL	**9**

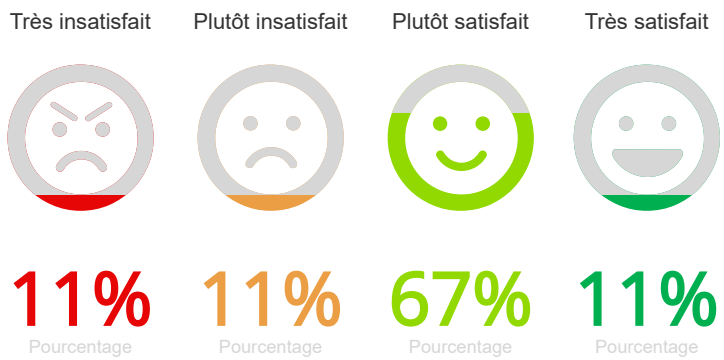

LE DEVENIR DES DIPLÔMES DE MASTER MEEF 2023 DE L'UBE, SITUATION à 12 ET 18 MOIS

Répertoire des emplois à 18 mois

Intitulés des emplois des répondants titulaires d'un concours de l'enseignement

	N
professeur d'histoire géographie	12
Enseignant	1
TOTAL	**13**

Intitulés des emplois des répondants non titulaires d'un concours de l'enseignement

	N
professeur d'histoire géographie	2
Assistant d'éducation (AED)	1
Assistant Pédagogique en Cartographie	1
Banquière	1
collaborateur parlementaire	1
Enseignant Cours particuliers	1
receptionniste en hôtellerie	1
TOTAL	**8**

Professeur de sciences économiques et sociales

Statut réponse

	N	%
non répondant	4	57%
répondant	3	43%
TOTAL	**7**	**100%**

Taux de réponse

43%

Le nombre de répondants < à 5 ou le taux de réponse étant insuffisant, il n'est pas possible d'afficher les résultats.

LE DEVENIR DES DIPLÔMES DE MASTER MEEF 2023 DE L'UBE, SITUATION à 12 ET 18 MOIS

Caractéristiques des répondants

Professeur de SVT

Statut réponse

	N	%
non répondant	7	41%
répondant	10	59%
TOTAL	**17**	**100%**

Taux de réponse

59%

Baccalauréat

	N	%
Bac général	10	100%
TOTAL	**10**	**100%**

Genre des répondants

	N
Un homme	2
Une femme	8
TOTAL	**10**

Un homme

20%

Pourcentage

Une femme

80%

Pourcentage

Régime d'inscription

	N
La formation initiale et permanente	10
TOTAL	**10**

Nationalité des répondants

	N	%
Française	10	100%
TOTAL	**10**	**100%**

LE DEVENIR DES DIPLÔMES DE MASTER MEEF 2023 DE L'UBE, SITUATION à 12 ET 18 MOIS

Réussite à un concours

Réussite à un concours de l'enseignement

	N
Non titulaires d'un concours	6
Titulaires d'un concours	4
TOTAL	**10**

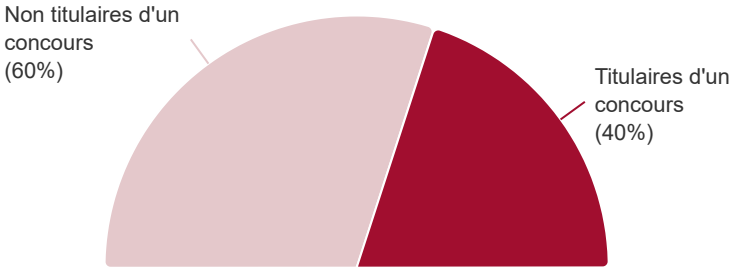

LE DEVENIR DES DIPLÔMES DE MASTER MEEF 2023 DE L'UBE, SITUATION à 12 ET 18 MOIS

Situation à 12 mois

SITUATION A 12 MOIS (juin 2024)

Titulaires

En emploi

4

Effectif

Taux d'insertion* 100%

Taux d'emploi** 100%

Taux de chômage*** 0%

SITUATION A 12 MOIS (juin 2024)

Non titulaires

En emploi

5

Effectif

En études

1

Effectif

Taux d'insertion* 100%

Taux d'emploi** 83%

Taux de chômage*** 0%



* Taux d'insertion = population en emploi / population active (population en emploi + population en recherche d'emploi)

** Taux d'emploi = population en emploi / population totale

*** Taux de chômage = population en recherche d'emploi / population active (population en emploi + population en recherche d'emploi)

LE DEVENIR DES DIPLÔMES DE MASTER MEEF 2023 DE L'UBE, SITUATION à 12 ET 18 MOIS

Situation à 18 mois

SITUATION A 18 MOIS (décembre 2024)

Titulaires

En emploi

4
Effectif

Taux d'insertion 100%

Taux d'emploi 100%

Taux de chômage 0%

SITUATION A 18 MOIS (décembre 2024)

Non titulaires

En emploi

5
Effectif

En études

1
Effectif

Taux d'insertion 100%

Taux d'emploi 83%

Taux de chômage 0%

LE DEVENIR DES DIPLÔMES DE MASTER MEEF 2023 DE L'UBE, SITUATION à 12 ET 18 MOIS

Caractéristiques des emplois occupés à 18 mois - titulaires

Ces analyses concernent les répondants en emploi titulaires d'un concours de l'enseignement

Contrat

Niveau de l'emploi

Employeur

Temps de travail

Localisation de l'emploi

	N
TOTAL	**0**

Revenu net mensuel (à temps plein, en France)

	REVENU	
RÉGIME D'INSCRIPTION	**MOYENNE**	**MÉDIANE**
La formation initiale et permanente	2 100	2 100
TOTAL	**2 100**	**2 100**

LE DEVENIR DES DIPLÔMES DE MASTER MEEF 2023 DE L'UBE, SITUATION à 12 ET 18 MOIS

Caractéristiques des emplois occupés à 18 mois - non titulaires

Ces analyses concernent les répondants en emploi non titulaires d'un concours de l'enseignement

Contrat

Niveau de l'emploi

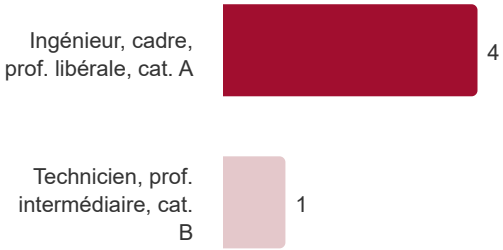

Employeur

Temps de travail

Localisation de l'emploi

	N
Côte-d'Or	3
Nièvre	1
Saône-et-Loire	1
TOTAL	**5**

Revenu net mensuel (à temps plein, en France)

	REVENU	
RÉGIME D'INSCRIPTION	**MOYENNE**	**MÉDIANE**
La formation initiale et permanente	1 925	1 925
TOTAL	**1 925**	**1 925**

LE DEVENIR DES DIPLÔMES DE MASTER MEEF 2023 DE L'UBE, SITUATION à 12 ET 18 MOIS

Opinion sur la formation à l'UBE

Ces analyses concernent l'ensemble des répondants

Satisfaction de la formation à l'UBE - titulaires d'un concours de l'enseignement

	N
Très insatisfait	0
Plutôt insatisfait	2
Plutôt satisfait	1
Très satisfait	1
TOTAL	**4**

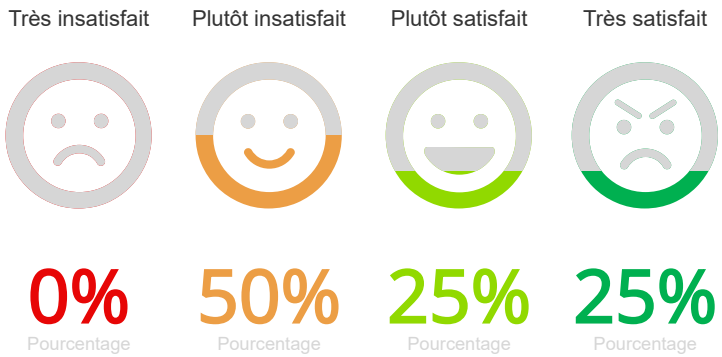

Satisfaction de la formation à l'UBE - non titulaires d'un concours de l'enseignement

	N
Très insatisfait	0
Plutôt insatisfait	2
Plutôt satisfait	4
Très satisfait	0
TOTAL	**6**

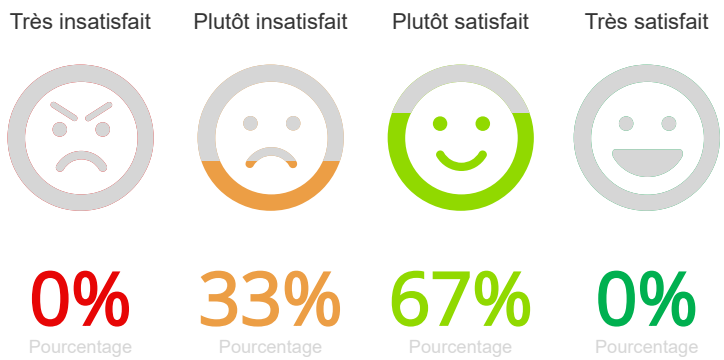

LE DEVENIR DES DIPLÔMES DE MASTER MEEF 2023 DE L'UBE, SITUATION à 12 ET 18 MOIS

Intitulés des emplois des répondants titulaires d'un concours de l'enseignement

	N
Professeur de SVT	4
TOTAL	**4**

Intitulés des emplois des répondants non titulaires d'un concours de l'enseignement

	N
Assistant d'éducation (AED)	1
Maître axillaire catégorie 1	1
professeur de biologie	1
Professeur de SVT	1
Professeur des écoles	1
TOTAL	**5**

LE DEVENIR DES DIPLÔMES DE MASTER MEEF 2023 DE L'UBE, SITUATION à 12 ET 18 MOIS

Professeur documentaliste

Statut réponse

	N	%
non répondant	0	0%
répondant	5	100%
TOTAL	**5**	**100%**

Taux de réponse

100%

Baccalauréat

	N	%
Bac général	4	80%
Bac technologique	1	20%
TOTAL	**5**	**100%**

Genre des répondants

	N
Un homme	1
Une femme	4
TOTAL	**5**

Un homme

20%

Pourcentage

Une femme

80%

Pourcentage

Régime d'inscription

	N
La formation initiale et permanente	5
TOTAL	**5**

Nationalité des répondants

	N	%
Française	5	100%
TOTAL	**5**	**100%**

LE DEVENIR DES DIPLÔMES DE MASTER MEEF 2023 DE L'UBE, SITUATION à 12 ET 18 MOIS

Réussite à un concours

Réussite à un concours de l'enseignement

	N
Non titulaires d'un concours	1
Titulaires d'un concours	4
TOTAL	**5**

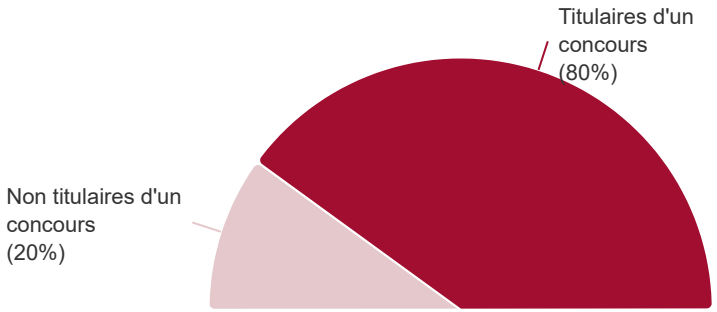

LE DEVENIR DES DIPLÔMES DE MASTER MEEF 2023 DE L'UBE, SITUATION à 12 ET 18 MOIS

Situation à 12 mois

SITUATION A 12 MOIS (juin 2024)

Titulaires

En emploi: 3 Effectif

En inactivité: 1 Effectif

Taux d'insertion*	100%
Taux d'emploi**	75%
Taux de chômage***	0%

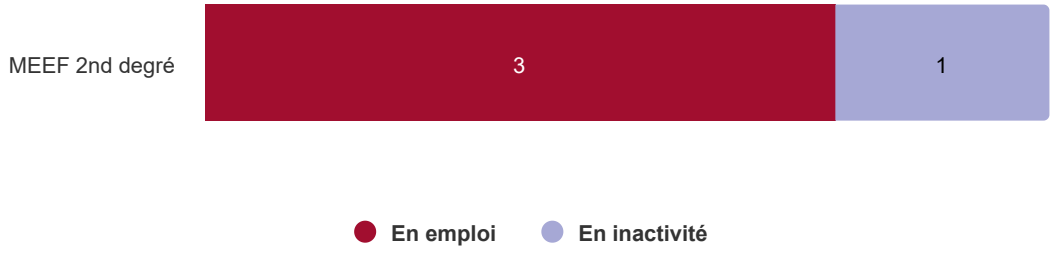

SITUATION A 12 MOIS (juin 2024)

Non titulaires

En emploi: 1 Effectif

Taux d'insertion*	100%
Taux d'emploi**	100%
Taux de chômage***	0%

* Taux d'insertion = population en emploi / population active (population en emploi + population en recherche d'emploi)

** Taux d'emploi = population en emploi / population totale

*** Taux de chômage = population en recherche d'emploi / population active (population en emploi + population en recherche d'emploi)

LE DEVENIR DES DIPLÔMES DE MASTER MEEF 2023 DE L'UBE, SITUATION à 12 ET 18 MOIS

Situation à 18 mois

SITUATION A 18 MOIS (décembre 2024)

Titulaires

En emploi

4

Effectif

Taux d'insertion 100%

Taux d'emploi 100%

Taux de chômage 0%

SITUATION A 18 MOIS (décembre 2024)

Non titulaires

En recherche d'emploi

1

Effectif

Taux d'insertion 0%

Taux d'emploi 0%

Taux de chômage 100%

LE DEVENIR DES DIPLÔMES DE MASTER MEEF 2023 DE L'UBE, SITUATION à 12 ET 18 MOIS

Caractéristiques des emplois occupés à 18 mois - titulaires

Ces analyses concernent les répondants en emploi titulaires d'un concours de l'enseignement

Contrat

Niveau de l'emploi

Employeur

Temps de travail

Localisation de l'emploi

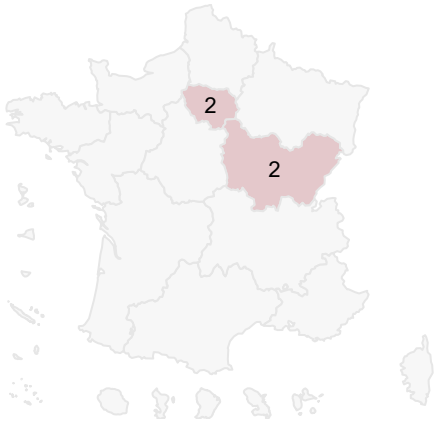

	N
Côte-d'Or	1
Yonne	1
TOTAL	**2**

Revenu net mensuel (à temps plein, en France)

	REVENU	
RÉGIME D'INSCRIPTION	**MOYENNE**	**MÉDIANE**
La formation initiale et permanente	2 430	2 208
TOTAL	**2 430**	**2 208**

LE DEVENIR DES DIPLÔMES DE MASTER MEEF 2023 DE L'UBE, SITUATION à 12 ET 18 MOIS

Opinion sur la formation à l'UBE

Ces analyses concernent l'ensemble des répondants

Satisfaction de la formation à l'UBE - titulaires d'un concours de l'enseignement

	N
Très insatisfait	0
Plutôt insatisfait	0
Plutôt satisfait	3
Très satisfait	1
TOTAL	**4**

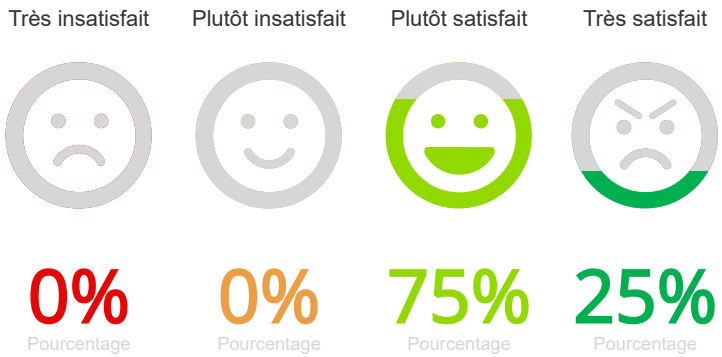

Satisfaction de la formation à l'UBE - non titulaires d'un concours de l'enseignement

	N
Très insatisfait	0
Plutôt insatisfait	0
Plutôt satisfait	1
Très satisfait	0
TOTAL	**1**



LE DEVENIR DES DIPLÔMES DE MASTER MEEF 2023 DE L'UBE, SITUATION à 12 ET 18 MOIS

Intitulés des emplois des répondants titulaires d'un concours de l'enseignement

	N
Professeur documentaliste	4
TOTAL	**4**

LE DEVENIR DES DIPLÔMES DE MASTER MEEF 2023 DE L'UBE, SITUATION à 12 ET 18 MOIS

Professeur du second degré langues vivantes

Statut réponse

	N	%
non répondant	18	62%
répondant	11	38%
TOTAL	**29**	**100%**

Taux de réponse

38%

Baccalauréat

	N	%
Bac général	11	100%
TOTAL	**11**	**100%**

Genre des répondants

	N
Un homme	4
Une femme	7
TOTAL	**11**

Un homme

36%

Pourcentage

Une femme

64%

Pourcentage

Régime d'inscription

	N
La formation initiale et permanente	11
TOTAL	**11**

Nationalité des répondants

	N	%
Française	11	100%
TOTAL	**11**	**100%**

LE DEVENIR DES DIPLÔMES DE MASTER MEEF 2023 DE L'UBE, SITUATION à 12 ET 18 MOIS

Réussite à un concours

Réussite à un concours de l'enseignement

	N
Non titulaires d'un concours	1
Titulaires d'un concours	10
TOTAL	**11**

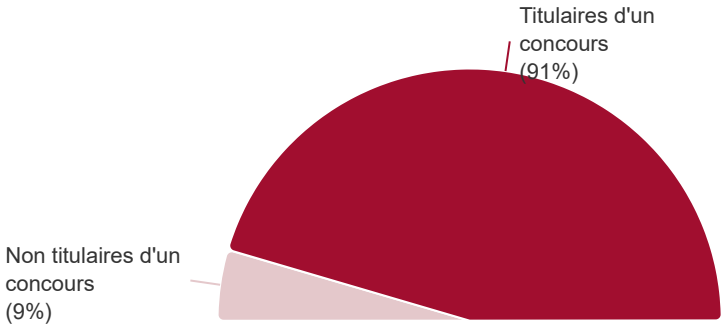

LE DEVENIR DES DIPLÔMES DE MASTER MEEF 2023 DE L'UBE, SITUATION à 12 ET 18 MOIS

Situation à 12 mois

SITUATION A 12 MOIS (juin 2024)

Titulaires

En emploi	En études	En inactivité
6	1	3
Effectif	Effectif	Effectif

Taux d'insertion*	100%
Taux d'emploi**	60%
Taux de chômage***	0%

SITUATION A 12 MOIS (juin 2024)

Non titulaires

En emploi
1
Effectif

Taux d'insertion*	100%
Taux d'emploi**	100%
Taux de chômage***	0%

* Taux d'insertion = population en emploi / population active (population en emploi + population en recherche d'emploi)

** Taux d'emploi = population en emploi / population totale

*** Taux de chômage = population en recherche d'emploi / population active (population en emploi + population en recherche d'emploi)

LE DEVENIR DES DIPLÔMES DE MASTER MEEF 2023 DE L'UBE, SITUATION à 12 ET 18 MOIS

Situation à 18 mois

SITUATION A 18 MOIS (décembre 2024)

Titulaires

En emploi

10

Effectif

Taux d'insertion 100%

Taux d'emploi 100%

Taux de chômage 0%

SITUATION A 18 MOIS (décembre 2024)

Non titulaires

En emploi

1

Effectif

Taux d'insertion 100%

Taux d'emploi 100%

Taux de chômage 0%

LE DEVENIR DES DIPLÔMES DE MASTER MEEF 2023 DE L'UBE, SITUATION à 12 ET 18 MOIS

Caractéristiques des emplois occupés à 18 mois - titulaires

Ces analyses concernent les répondants en emploi titulaires d'un concours de l'enseignement

Contrat

Niveau de l'emploi

Employeur

Temps de travail

Localisation de l'emploi

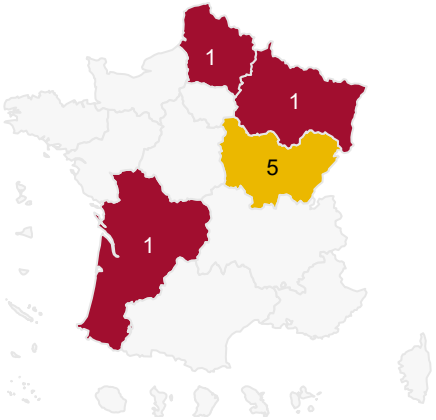

	N
Saône-et-Loire	2
Yonne	2
Côte-d'Or	1
TOTAL	**5**

Revenu net mensuel (à temps plein, en France)

	REVENU	
RÉGIME D'INSCRIPTION	**MOYENNE**	**MÉDIANE**
La formation initiale et permanente	2 072	2 125
TOTAL	**2 072**	**2 125**

LE DEVENIR DES DIPLÔMES DE MASTER MEEF 2023 DE L'UBE, SITUATION à 12 ET 18 MOIS

Caractéristiques des emplois occupés à 18 mois - non titulaires

Ces analyses concernent les répondants en emploi non titulaires d'un concours de l'enseignement

Contrat

Niveau de l'emploi

Employeur

Temps de travail

Localisation de l'emploi

	N
Côte-d'Or	1
TOTAL	**1**

Revenu net mensuel (à temps plein, en France)

	REVENU	
RÉGIME D'INSCRIPTION	**MOYENNE**	**MÉDIANE**
La formation initiale et permanente	1 400	1 400
TOTAL	**1 400**	**1 400**

LE DEVENIR DES DIPLÔMES DE MASTER MEEF 2023 DE L'UBE, SITUATION à 12 ET 18 MOIS

Opinion sur la formation à l'UBE

Ces analyses concernent l'ensemble des répondants

Satisfaction de la formation à l'UBE - titulaires d'un concours de l'enseignement

	N
Très insatisfait	0
Plutôt insatisfait	3
Plutôt satisfait	4
Très satisfait	2
Non-réponse	1
TOTAL	**10**

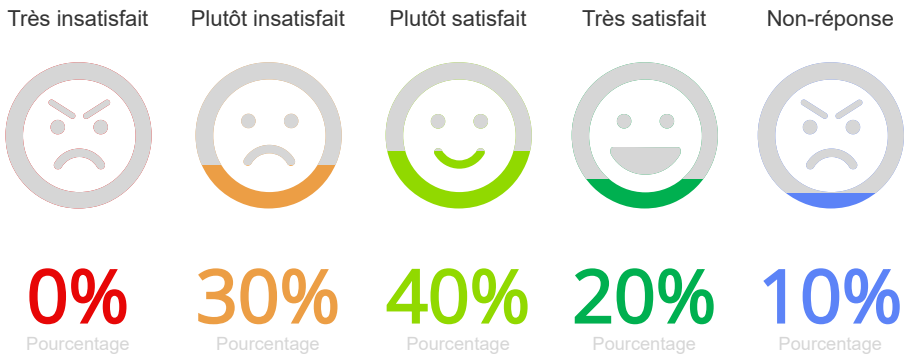

Satisfaction de la formation à l'UBE - non titulaires d'un concours de l'enseignement

	N
Très insatisfait	0
Plutôt insatisfait	1
Plutôt satisfait	0
Très satisfait	0
TOTAL	**1**



LE DEVENIR DES DIPLÔMES DE MASTER MEEF 2023 DE L'UBE, SITUATION à 12 ET 18 MOIS

Intitulés des emplois des répondants titulaires d'un concours de l'enseignement

	N
Professeur	4
Enseignante d'anglais	2
professeur de langues	2
Professeur des écoles	1
Professeur en allemand	1
TOTAL	**10**

Intitulés des emplois des répondants non titulaires d'un concours de l'enseignement

	N
surveillante dans un lycée privée	1
TOTAL	**1**

SII (Sciences industrielles de l'ingénieur)

Statut réponse

	N	%
répondant	3	100%
TOTAL	**3**	**100%**

Taux de réponse

100%

Le nombre de répondants < à 5 ou le taux de réponse étant insuffisant, il n'est pas possible d'afficher les résultats.

LE DEVENIR DES DIPLÔMES DE MASTER MEEF 2023 DE L'UBE, SITUATION à 12 ET 18 MOIS

Accompagnement et Analyse des Pratiques Professionnelles (2A2P)

Statut réponse

	N	%
non répondant	2	18%
répondant	9	82%
TOTAL	**11**	**100%**

Taux de réponse

82%

Genre des répondants

	N
Un homme	3
Une femme	6
TOTAL	**9**

Un homme

33%

Pourcentage

Une femme

67%

Pourcentage

Baccalauréat

	N	%
Bac général	8	89%
Bac technologique	1	11%
TOTAL	**9**	**100%**

Régime d'inscription

	N
La formation initiale et permanente	9
TOTAL	**9**

Nationalité des répondants

	N	%
Française	9	100%
TOTAL	**9**	**100%**

LE DEVENIR DES DIPLÔMES DE MASTER MEEF 2023 DE L'UBE, SITUATION à 12 ET 18 MOIS

Réussite à un concours de l'enseignement

	N
Non titulaires d'un concours	3
Titulaires d'un concours	6
TOTAL	**9**

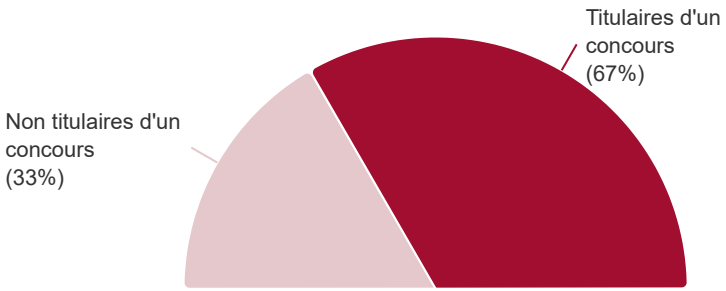

LE DEVENIR DES DIPLÔMES DE MASTER MEEF 2023 DE L'UBE, SITUATION à 12 ET 18 MOIS

Situation à 12 mois

SITUATION A 12 MOIS (juin 2024)

Titulaires

En emploi

6

Effectif

Taux d'insertion* 100%

Taux d'emploi** 100%

Taux de chômage*** 0%

SITUATION A 12 MOIS (juin 2024)

Non titulaires

En emploi

3

Effectif

Taux d'insertion* 100%

Taux d'emploi** 100%

Taux de chômage*** 0%

* Taux d'insertion = population en emploi / population active (population en emploi + population en recherche d'emploi)

** Taux d'emploi = population en emploi / population totale

*** Taux de chômage = population en recherche d'emploi / population active (population en emploi + population en recherche d'emploi)

LE DEVENIR DES DIPLÔMES DE MASTER MEEF 2023 DE L'UBE, SITUATION à 12 ET 18 MOIS

Situation à 18 mois

SITUATION A 18 MOIS (décembre 2024)

Titulaires

En emploi

5

Effectif

En recherche d'emploi

1

Effectif

Taux d'insertion 83%

Taux d'emploi 83%

Taux de chômage 17%

SITUATION A 18 MOIS (décembre 2024)

Non titulaires

En emploi

3

Effectif

Taux d'insertion 100%

Taux d'emploi 100%

Taux de chômage 0%

LE DEVENIR DES DIPLÔMES DE MASTER MEEF 2023 DE L'UBE, SITUATION à 12 ET 18 MOIS

Caractéristiques des emplois occupés à 18 mois - titulaires

Ces analyses concernent les répondants en emploi titulaires d'un concours de l'enseignement

Contrat

Niveau de l'emploi

Employeur

Temps de travail

Localisation de l'emploi

	N
Nièvre	2
Saône-et-Loire	2
Haute-Saône	1
TOTAL	**5**

Revenu net mensuel (à temps plein, en France)

	REVENU	
RÉGIME D'INSCRIPTION	**MOYENNE**	**MÉDIANE**
La formation initiale et permanente	2 550	2 502
TOTAL	**2 550**	**2 502**

LE DEVENIR DES DIPLÔMES DE MASTER MEEF 2023 DE L'UBE, SITUATION à 12 ET 18 MOIS

Caractéristiques des emplois occupés à 18 mois - non titulaires

Ces analyses concernent les répondants en emploi non titulaires d'un concours de l'enseignement

Contrat

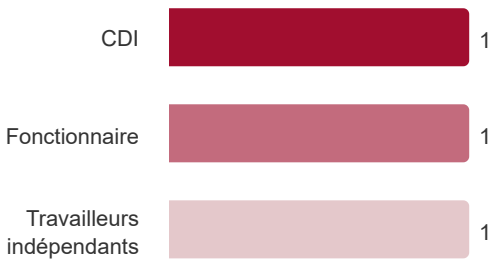

Niveau de l'emploi

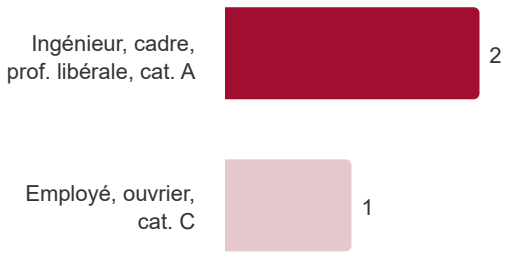

Employeur

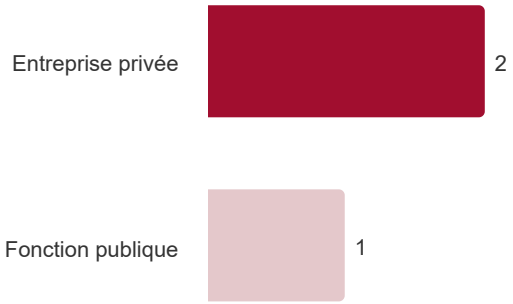

Temps de travail

Localisation de l'emploi

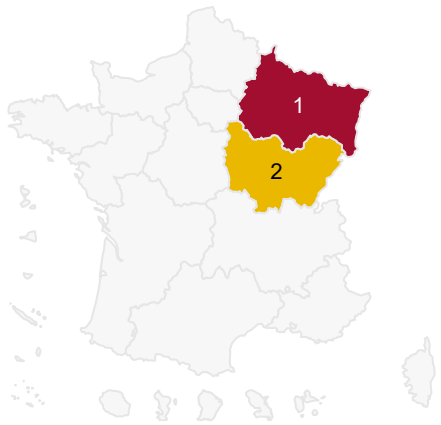

	N
Côte-d'Or	1
Doubs	1
TOTAL	**2**

Revenu net mensuel (à temps plein, en France)

	REVENU	
RÉGIME D'INSCRIPTION	**MOYENNE**	**MÉDIANE**
La formation initiale et permanente	2 200	2 200
TOTAL	**2 200**	**2 200**

LE DEVENIR DES DIPLÔMES DE MASTER MEEF 2023 DE L'UBE, SITUATION à 12 ET 18 MOIS

Opinion sur la formation à l'UBE

Ces analyses concernent l'ensemble des répondants

Satisfaction de la formation à l'UBE - titulaires d'un concours de l'enseignement

	N
Très insatisfait	0
Plutôt insatisfait	0
Plutôt satisfait	1
Très satisfait	4
Non-réponse	1
TOTAL	**6**

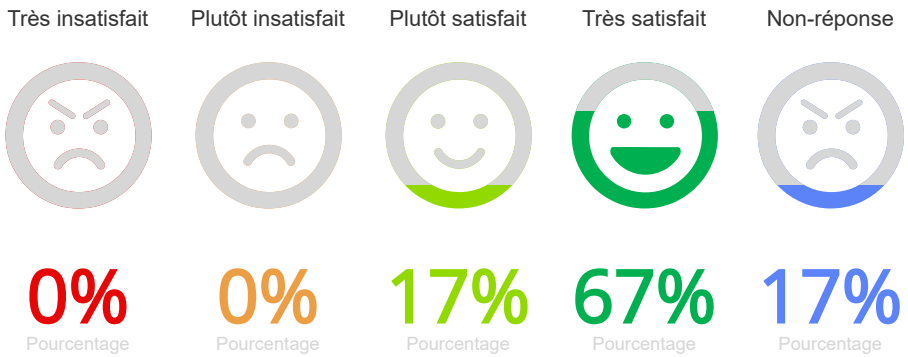

Satisfaction de la formation à l'UBE - non titulaires d'un concours de l'enseignement

	N
Très insatisfait	0
Plutôt insatisfait	0
Plutôt satisfait	2
Très satisfait	1
TOTAL	**3**

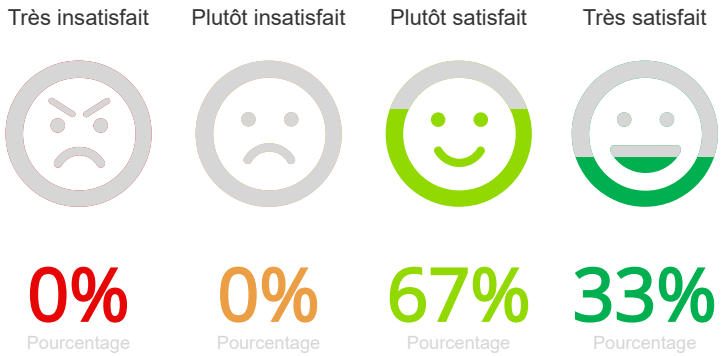

LE DEVENIR DES DIPLÔMES DE MASTER MEEF 2023 DE L'UBE, SITUATION à 12 ET 18 MOIS

Répertoire des emplois à 18 mois

Intitulés des emplois des répondants titulaires d'un concours de l'enseignement

	N
Conseiller pédagogique	1
conseillère pédagogique départementale langues vivantes étrangères	1
Enseignant	1
Enseignante PLP Mathématiques et Sciences physiques et chimiques	1
Professeur des écoles	1
TOTAL	**5**

Intitulés des emplois des répondants non titulaires d'un concours de l'enseignement

	N
animateur et formateur en éducation nature-environnement	1
Chargée de clientèle	1
sage-femme enseignante universitaire	1
TOTAL	**3**

Enseignement et besoins éducatifs particuliers (EBEP)

Statut réponse

	N	%
non répondant	0	0%
répondant	6	100%
TOTAL	**6**	**100%**

Taux de réponse

100%

Genre des répondants

	N
Un homme	0
Une femme	6
TOTAL	**6**

Un homme

0%

Pourcentage

Une femme

100%

Pourcentage

Baccalauréat

	N	%
Bac général	6	100%
TOTAL	**6**	**100%**

Régime d'inscription

	N
La formation initiale et permanente	6
TOTAL	**6**

Nationalité des répondants

	N	%
Française	6	100%
TOTAL	**6**	**100%**

LE DEVENIR DES DIPLÔMES DE MASTER MEEF 2023 DE L'UBE, SITUATION à 12 ET 18 MOIS

Réussite à un concours

Réussite à un concours de l'enseignement

	N
Non titulaires d'un concours	0
Titulaires d'un concours	6
TOTAL	**6**

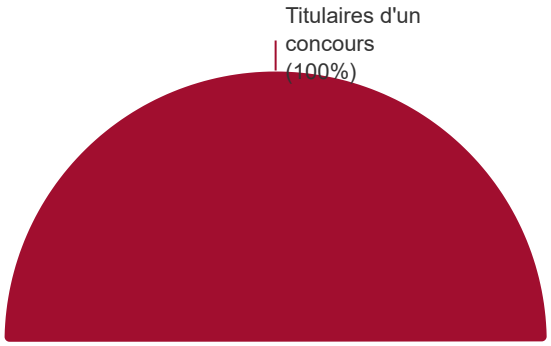

LE DEVENIR DES DIPLÔMES DE MASTER MEEF 2023 DE L'UBE, SITUATION à 12 ET 18 MOIS

Situation à 12 mois

SITUATION A 12 MOIS (juin 2024)

Titulaires

En emploi

6

Effectif

Taux d'insertion* 100%

Taux d'emploi** 100%

Taux de chômage*** 0%

SITUATION A 12 MOIS (juin 2024)

Non titulaires

Taux d'insertion* --%

Taux d'emploi** --%

Taux de chômage*** --%

* Taux d'insertion = population en emploi / population active (population en emploi + population en recherche d'emploi)

** Taux d'emploi = population en emploi / population totale

*** Taux de chômage = population en recherche d'emploi / population active (population en emploi + population en recherche d'emploi)

LE DEVENIR DES DIPLÔMES DE MASTER MEEF 2023 DE L'UBE, SITUATION à 12 ET 18 MOIS

Situation à 18 mois

SITUATION A 18 MOIS (décembre 2024)

Titulaires

En emploi

6

Effectif

Taux d'insertion 100%

Taux d'emploi 100%

Taux de chômage 0%

SITUATION A 18 MOIS (décembre 2024)

Non titulaires

Taux d'insertion --%

Taux d'emploi --%

Taux de chômage --%

LE DEVENIR DES DIPLÔMES DE MASTER MEEF 2023 DE L'UBE, SITUATION à 12 ET 18 MOIS

Caractéristiques des emplois occupés à 18 mois - titulaires

Ces analyses concernent les répondants en emploi titulaires d'un concours de l'enseignement

Contrat

Niveau de l'emploi

Employeur

Temps de travail

Localisation de l'emploi

	N
Saône-et-Loire	4
Côte-d'Or	2
TOTAL	**6**

Revenu net mensuel (à temps plein, en France)

	REVENU	
RÉGIME D'INSCRIPTION	**MOYENNE**	**MÉDIANE**
La formation initiale et permanente	2 907	2 914
TOTAL	**2 907**	**2 914**

LE DEVENIR DES DIPLÔMES DE MASTER MEEF 2023 DE L'UBE, SITUATION à 12 ET 18 MOIS

Opinion sur la formation à l'UBE

Ces analyses concernent l'ensemble des répondants

Satisfaction de la formation à l'UBE - titulaires d'un concours de l'enseignement

	N
Très insatisfait	0
Plutôt insatisfait	0
Plutôt satisfait	3
Très satisfait	2
Non-réponse	1
TOTAL	**6**

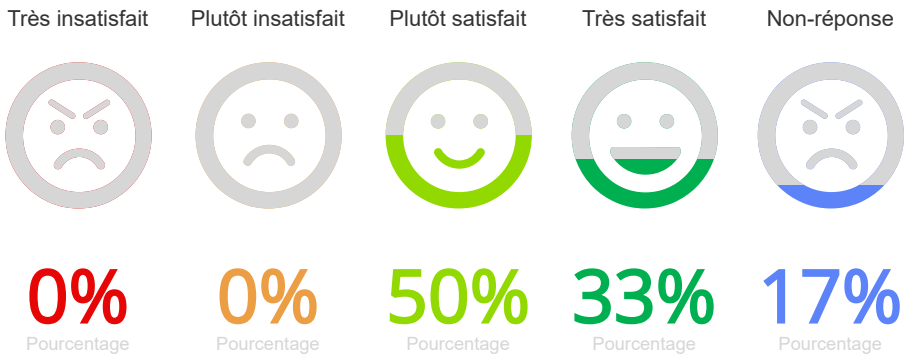

Satisfaction de la formation à l'UBE - non titulaires d'un concours de l'enseignement

	N
Très insatisfait	0
Plutôt insatisfait	0
Plutôt satisfait	0
Très satisfait	0
TOTAL	**0**

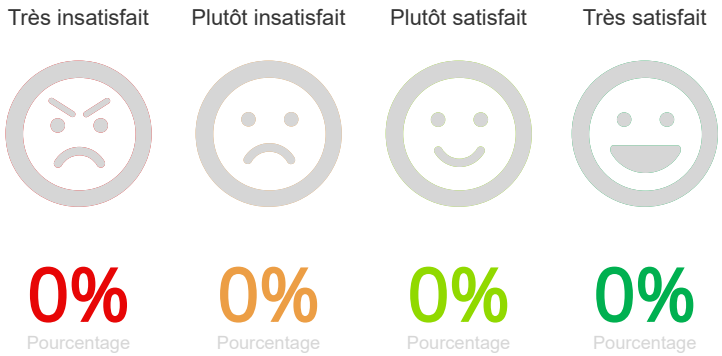

LE DEVENIR DES DIPLÔMES DE MASTER MEEF 2023 DE L'UBE, SITUATION à 12 ET 18 MOIS

Intitulés des emplois des répondants titulaires d'un concours de l'enseignement

	N
Professeur des écoles	3
Conseillère Pédagogique	1
Enseignante spécialisée à dominante pédagogique en RASED	1
Professeur de lycée professionnel biotechnologies	1
TOTAL	**6**